



78189

MODELO DE UTILIDAD

por V E I N T E años
a favor de Dña. Aurora Gonzalez Gutierrez
de nacionalidad española
residente en Madrid, Walia 6
por:

"UNA BANDEJA PERFECCIONADA"

M e m o r i a d e s c r i p t i v a

La presente invención se refiere a una bandeja perfeccionada que responde a un principio de trabajo y constitución completamente distinto de todos los sistemas conocidos hasta el presente, mejorando a los aludidos sistemas antiguos, tanto en su funcionamiento como duración y economía de fabricación.

5.-

Esencialmente esta bandeja, esta constituida por los siguientes elementos:

a.- El bastidor, formado de dos piezas.

10.-

b.- La base propiamente dicha.



Para mejor comprensión de este objeto, se adjunta a la presente memoria descriptiva una hoja de planos en la que a título de ejemplo, se representan todas y cada una de las partes que lo forman y relación que guardan entre si.

5.- En la citada hoja de dibujos, se aprecian las siguientes referencias:

FIGURA PRIMERA.- La misma representa una vista de uno de los elementos constitutivos del bastidor.

En la misma tenemos:

10.- 1.- Sección del bastidor propiamente dicha, de configuración curva de doble enlace.

Con preferencia esta fabricada en material plástico, rígido y en las dimensiones más convenientes.

15.- 2.- Ranurado que ha de permitir el alojamiento del borde de de la base de la bandeja.

Este ranurado longitudinal, esta constituido por un perfil formado por dos secciones del propio material configuradas en pestañas paralelas y con la separación adecuada para la recepción del borde de la base citada.

20.- 3.- Perfil superior, previsto como zona de cobertura envolvente en sentido periférico del bastidor citado.

4.- Sector ensanchado con relación al perfil -3- y que actua de medio de soporte lateral de la bandeja.

25.- Estas asas van previstas en número de dos y situadas en la parte central de los laterales de menor longitud y en posición enfrentada entre si.

Este soporte, presenta un ranurado superior al referenciado -2- y en posición perpendicular al mismo, cuya finalidad es establecer el enlace de las dos mitades del citado bastidor.

30.-



5.- Zona opuesta para el ensamblaje de las dos mitades, siendo esta la zona de penetración en acondicionamiento machihembrado.

FIGURA SEGUNDA.- La misma representa una vista en planta de la base de la bandeja.

La misma esta constituida por una plancha de material rígido, de dimensiones coincidentes con las de las ranuras -2- del bastidor y con preferencia de material plástico semiopaco para su mejor efecto de presentación.

10.- La superficie inferior, esta dispuesta en plano liso y la superior, lo es a base de un relieve de una pluralidad de exagonos combinados regularmente y limitados por sus lados respectivos que crean una altura con respecto al fondo de la placa.

15.- Esta altura tiene por finalidad de que al depositar los vasos o copas, el goteo procedente de los mismos, ocupo las zonas más bajas y en su consecuencia, al tomar de la bandeja el vaso o copa, este irá completamente limpio, eliminando el clásico goteo que tanto ensucia las manos del catador.

20.- FIGURA TERCERA.- La misma representa una vista en planta de la bandeja completamente montada y apta para su utilización.

Sus referencias por haber sido anteriormente citadas, no se considera precisa su repetición.

25.- Las ventajas de esta bandeja son evidentes, citándose entre otras las siguientes:

Estética, practica, resistente, higiénica, económica, facilmente limpiable.

30.- Descrita suficientemente la naturaleza del Modelo de Utilidad, cuyo registro se preconiza, se hace constar que l



características esenciales sobre las que han de recaer la co-
cesión del mismo, están comprendidas en las siguientes:

REIVINDICACIONES

- 1ª.- Una bandeja perfeccionada, caracterizada esencial-
5.- mente por comprender un bastidor estructural, formado por
dos secciones curvas de doble enlace, provistas de una canala-
dura inferior horizontal, que permite la recepción del borde
de la base propiamente dicha de la bandeja, por simple ajus-
te, comportando un perfil superior periférico envolvente y
10.- una zona ensanchada de configuración conveniente y que for-
man las asas de contención, portando las mismas otra canala-
dura superior dispuesta perpendicularmente a la anterior y
que actúa de zona de unión de las dos secciones del bastidor
presentándose el extremo opuesto a base de un rebaje perfi-
15.- lado para alojamiento en el ranurado del elemento unido solidariamente.

- 2ª.- Una bandeja perfeccionada, según la anterior rei-
vindicación, caracterizada esencialmente por comprender una
base de bandeja propiamente dicha, cuyas dimensiones y forma
20.- son coincidentes con las propias del bastidor de contención
presentando la superficie inferior completamente lisa y la su-
perior perfilada en relieves exagonales, unidos en cuadrícula
regular, cuyos resaltes laterales establecen una pluralidad
de fondo para la recogida del posible goteo de los recipientes
25.- que se depositen en la bandeja.

3ª.- "UNA BANDEJA PERFECCIONADA."

Todo ello tal y como se describe en el cuerpo de esta
memoria, se reivindica en su nota y se presenta a título de
ejemplo en la adjunta hoja de planos.



- 5 -

78189

La presente memoria consta de CINCO hojas escritas por una sola de sus caras y a dos espacios.

Madrid, 12 de Enero de 1.960



FIG. 1ª

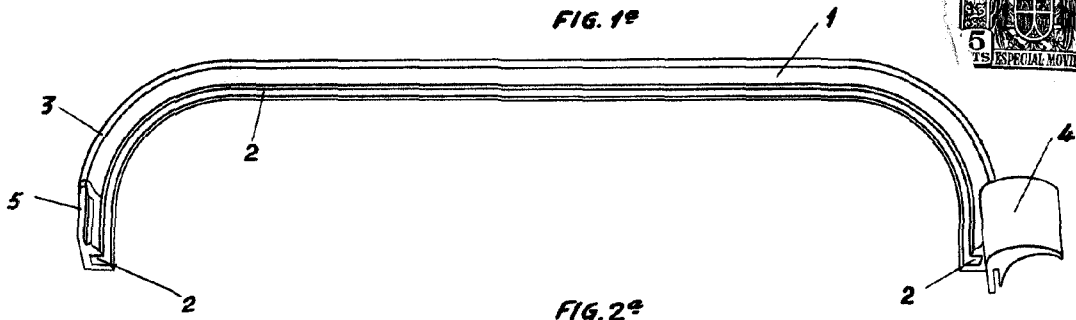


FIG. 2ª





FIG. 3ª



Escala variable

78189