



78054

M O D E L O D E U T I L I D A D
por VEINTE años

en España, a favor de Don Manuel PARDO VIDAL, domiciliado en
Zaragoza, c/. Calvo Sotelo 4, por:

5.-

«SUJETADOR DE ARCHIVO DE DOCUMENTOS Y MUESTRAS»

M E M O R I A D E S C R I P T I V A

10.-

El presente registro de Modelo Utilidad, tiene por
objeto garantizar a su concesionario la explotación exclusi-
va en todo el territorio nacional, de un sujetador de archi-
vo de documentos y muestras, tal como su enunciado indica, se
describe a continuación y se representa en forma gráfica en
la hoja de dibujos adjunta.

15.-

El recurrente, tras largos estudios y prácticas lle-
vadas a cabo en secreto, ha ideado la creación, de un sistema
para sujeción de archivo, para archivo de documentos muestras,
etc.etc. que dadas las especiales características de su dise-
ñado, ofrece en la practica grandes ventajas sobre los cono-
cidos, al propio tiempo que aporta a la función a que se des-
tina, una acción y efectos nuevos y desconocidos.

20.-

Esencialmente, la invención consiste, en componerse de



78054

dos piezas principales, una de las cuales sirve de base o sustentación a la segunda pieza, ésta está constituida por un gancho de configuración adecuada. La pieza base está constituida por una lámina metálica que presenta en sentido transversal a su longitud, dos, cuatro o mas depresiones que dan origen a unos resaltos que guardan distancia equidistante entre sí y que guardan la distancia correspondiente a la que tiene la pieza gancho entre cada una de sus patillas terminales, de forma, que éstas se introducen entre cada dos ranuras a presión, quedando montado el conjunto. Dicha pieza gancho puede ser de cualquier forma, o sea la más adecuada al uso a que se destina, como por ejemplo, redonda, cuadrada, etc., y asimismo de más o menos altura desde la base.

La pieza base, queda sujeta y fija sobre el lomo interior de las tapas de la carpeta, donde se aplica, mediante correspondientes remaches u otro procedimiento adecuado.

A fin de facilitar la comprensión del invento, se ha dotado a la presente memoria descriptiva de una hoja de dibujos en la que con números se han representado las diferentes partes de que se compone.

En los dibujos, la fig. 1ª, es una vista en planta y lateral, en la que -1- es la lámina que constituye la pieza base, -2- depresiones que forman resaltos, -3- orificios para sujeción de la pieza sobre la carpeta.

Las figs. 2ª, y 3ª, son unas vistas en perspectiva de dos posibles casos de realización práctica de cada forma de gancho, en el que -4- es de forma cuadrangular y -5- redondeada.

Descritas suficientemente las principales características del invento, se hace constar a los efectos oportunos, que,



78054

tanto la forma, tamaño, dimensiones, materiales a emplear, y modos de llevarlo a la práctica, podrán ser objeto de variación, siempre que con ello, no se cambie, altere o modifique la idea fundamental del invento.

55.-

Se declaran de propiedad y novedad, para todo el territorio nacional, las siguientes;

R E I V I N D I C A C I O N E S.

60.-

1a.- Sujetador de archivo de documentos y muestras, caracterizado por hallarse constituido por una lámina metálica, la cual tiene practicadas unas depresiones que dan origen a unas ranuras equidistantes, cuya pieza es fijada sobre el lomo interior de la carpeta de archivo, mediante sendos remaches, caracterizándose además porque sobre las ranuras de la chapa se introducen a presión los dos terminales del gancho que constituye el medio de sujeción de los documentos, quedando formado el archivador.

65.-

2a.- SUJETADOR DE ARCHIVO DE DOCUMENTOS Y MUESTRAS.

Tal y como queda descrito en la precedente memoria descriptiva que consta de tres hojas escritas a máquina por una sola de sus caras y otra de dibujos que la ilustran.

70.-

71.-

Madrid 2 Enero de 1.960.-

E. RODRIGUEZ DE RIVERA
E.A



Fig. 1

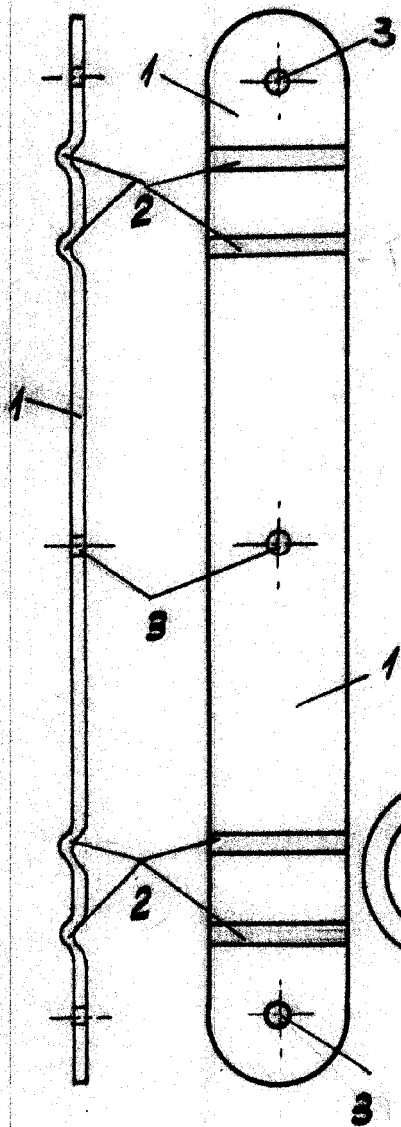
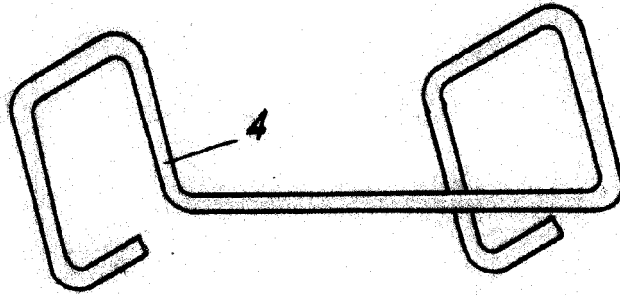



Fig. 2



78054

Fig. 3



Madrid 14 ENE. 1960

E. RODRIGUEZ DE HERRERA
S.A.

Escala variable