

78050 .



78050

MEMORIA DESCRIPTIVA

que se acompaña

a la solicitud de

un MODELO DE UTILIDAD por VEINTE AÑOS en ESPAÑA a

favor de

Don AUGUSTO ALVAREZ FERNANDEZ, de nacionalidad es  
pañola, residente en LA CORUÑA, calle Estrella núm.  
38 piso 4º,

p o r

"UN NUEVO BOTON PARA PRENDAS, DE FIJACION AUTOMATICA"

-OvOvOvOvOvO-

050



5.-

La invención a que se refiere la presente memoria constituye una novedad industrial con características y ventajas que la hacen merecedora del privilegio de explotación exclusiva que por ella se solicita, de acuerdo con las prescripciones del vigente Estatuto sobre Propiedad Industrial, de 26 de Julio de 1929, texto refundido, publicado el 30 de Abril de 1930.

10.-

El objeto a que se contrae la presente invención, se refiere a un nuevo botón, cuya finalidad es la de evitar el cosido del mismo, ya que puede ser colocado al momento sobre la prenda, a la que se sujeta por sus propios medios, pudiendo ser de igual manera desprendido y cambiado de lugar a voluntad.

15.-

Esta original disposición, permite su separación de la prenda en el momento de su lavado o planchado, con la consiguiente ventaja cuando estas operaciones se verifiquen por medios mecánicos (lavadoras, escurridoras, planchadoras, centrifugadoras, etc) aparatos estos que corrientemente deterioran los mismos.

20.-

En los dibujos que de este invento se adjuntan, se muestran dos vistas del reverso del mismo, en las que se aprecian su mecanismo, abierto y cerrado; correspondiendo las referencias numéricas a las partes siguientes:

25.-

1ª.- Semicírculo que se prende en la tela.

2ª.- Pequeña ondulación que sujeta a la barrita transversal.

3ª.- Eje sobre el que gira la barra.

4ª.- Ranura en la que se incrusta la barra.

5ª.- Barrita transversal.

6ª.- Hendiduras en la que encaja la junta del semicírculo.

7ª.- Barrita metálica que al girar y encajarse sobre el botón, sujeta la tela.

30.-


El botón lleva en el dorso, sujeta cerca del borde, una finísima barrita metálica, la que puede abrirse y cerrarse fácilmente arti

78050



- culando sobre el pequeño eje también metálico sobre el que gira. Esta  
barrita, al cerrarse, queda incrustada en una ranura en el dorso del  
botón de modo que al quedar prendida sobre la tela en que se quiera  
colocar, no se note al tacto su presencia. Aunque va de forma recta,  
5.- lleva una ligera ondulación hacia arriba, o sea hacia el interior del  
botón en el que queda incrustada, cuya finalidad ya se explicará más  
adelante y a continuación otra ondulación mayor hacia abajo, en semi-  
círculo, cuya punta o extremo afilado es el que prende la tela y la  
deja sujeta indefinidamente sobre el botón, cuya punta vuelve a incrus-  
tarse en un pequeño agujero en el dorso del botón indicado. La cita-  
10.- da barrita alcanza de longitud un poco mas de la mitad del botón, de  
modo que el semicírculo antes indicado, que sujeta la tela lo haga en  
el centro del mismo, como si fuera cosido a mano. Para que la barrita  
no pueda abrirse mas que a voluntad, también por la parte de abajo del  
botón, con el fin de que no se vea en el exterior, lleva un orificio  
15.- que lo cruza transversalmente en el que va metida otra barrita con  
una pequeña cabeza como de alfiler, la que al llegar al centro del bo-  
tón y cruzarse con la primera barrita en la ranura, lo hace por deba-  
jo de ésta debido a la pequeña ondulación hacia el botón antes indica-  
do, para que quede sujeta.
- 20.- Para prender el botón sobre la tela, se coge la porción de g<sup>ene</sup>  
ro que se quiera aprisionar con la punta afilada en el semicírculo; se  
hace girar el botón hacia la barrita hasta quedar ésta incrustada en  
la ranura y la punta en el agujero. Con el dedo pulgar se aprieta la  
barra transversal para que al cruzar la ranura de la anterior la suje-  
25.- te en la pequeña elevación y no pueda soltarse. Para soltar de nuevo  
el botón basta con tirar un poco con la uña de la cabeza de la barra  
transversal hasta dejar libre la ranura.
- 30.- Hecha la descripción precedente hemos de añadir que los detalles  
de realización de la idea expuesta pueden variar sin que por ello can-  
bie la esencia de la invención que es la que se desprende de los pá-

78050



rrafos precedentes y la que se reivindica en la siguiente

NOTA

En resumen: El Modelo de Utilidad que se solicita recaerá sobre las reivindicaciones siguientes:

- 5.- 1ª.- Un nuevo botón para prendas, de fijación automática, caracterizado porque, comprende en su reverso, y sujeta cerca del borde del botón propiamente dicho, una finísima barrita rígida que adopta en su extremo forma de S, y la cual puede abrirse y cerrarse a voluntad, articulando sobre un pequeño eje, sobre el que gira; quedando esta barrita al cerrarse incrustada en una ranura practicada al efecto en el reverso de dicho botón; de tal manera que la punta de la misma penetra perpendicularmente en un orificio practicado en línea de la ranura donde se aloja la parte recta de dicha barrita, manteniéndose ésta cerrada por virtud de un pasador perpendicular a dicho canal que sujeta a la citada barrita por su primera ondulación interior, mientras que la otra exterior, sirve para prender la tela y sujetar así este botón.

- 15.- 2ª.- Se reivindica por último como objeto sobre el que ha de recaer el Modelo de Utilidad que se solicita: "UN NUEVO BOTON PARA PRENDAS, DE FIJACION AUTOMATICA".

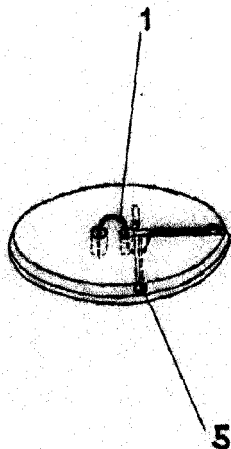
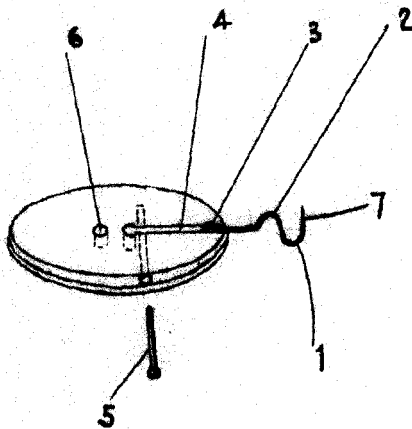
20.- Todo conforme se describe y reivindica en la presente memoria que consta de cuatro páginas mecanografiadas y dibujos que se acompañan.

25.-

Madrid, 4 Enero 1960

ALFONSO UNGRIA

78050



ESCALA VARIABLE

MADRID, 4 DE Enero DE 1960

ALFONSO UNGER

A handwritten signature in dark ink, appearing to read "Alfonso Unger".