

77952

77952



24 JUN 1959

MEMORIA DESCRIPTIVA

=====

Correspondiente a la solicitud de registro de Modelo de Utilidad que, por veinte años, se solicita para España y sus Colonias, a favor de la razón social " SISTEMAS AF, S.A. ", entidad española, residente en Madrid, Avenida de José Antonio número 15,-----

p o r

" SUSPENSION PERFECCIONADA DE CARPETAS ARCHIVADORAS "

=====

El archivo de documentos mediante el empleo de carpetas suspendidas tiene cada día mayor aceptación por las ventajas que reporta, pero su empleo no se ha extendido todo lo que cabe de su utilidad, no por el costo inicial, sino -



5

por el de mantenimiento debido a la dificultad de reposición de su cartulina, que en otras carpetas de este tipo va cosida a las varillas metálicas sustentadoras por diversos medios, y que en el Modelo que se presenta no lleva, lo que representa una economía, que en resumen son dos, una de material y otra de tiempo de montaje de la citada cartulina por el propio usuario en caso de reposición.

10

15

Para evitar estos inconvenientes, reducir a un mínimo el empleo de material, simplificar extraordinariamente la fabricación y facilitar el montaje de la carpeta, sin mengua de la debida resistencia y seguridad de sujeción, se ha estudiado y realizado la suspensión perfeccionada de carpetas archivadoras que constituye el objeto de la presente Memoria descriptiva, una de cuyas posibles formas de realización se representa, como simple ejemplo, sin carácter limitativo, en los dibujos adjuntos.

20

Su Fig. 1ª es una vista de la carpeta montada, permitiendo apreciar la disposición de los perfiles sustentadores.

25

La Fig. 2ª es un detalle de la extremidad del perfil posterior.

La Fig. 3ª es otro detalle de la extremidad del perfil anterior.

Y la Fig. 4ª es un detalle del perfil rotulador.

30

Debe advertirse que en las anteriores figuras se han representado las líneas separadas, para mayor claridad, pero claro es que entre la cartulina y los soportes metálicos existe el contacto preciso para su función.

35

El conjunto consta de la cartulina que forma la carpeta propiamente dicha, dos perfiles sustentadores en los que se introducen sendas pestañas de aquella, obtenidas por do-



blado de su borde hacia la cara anterior, y el perfil complementario, de mucha menor longitud, destinado a rotulador de la carpeta.

40 La carpeta (1) es una cartulina doblada por su mitad y en la que se doblan sus bordes (2-2') en el mismo sentido, hacia la parte anterior, teniendo mayor anchura la correspondiente al perfil posterior, sin precisar ninguna otra manipulación.

45 El perfil posterior (3) adopta la forma de un diedro obtuso, los bordes del cual están rebatidos sobre si mismos, formando dos canales en los que se alojan el dobléz de la cartulina (1) y el borde de su pestaña (2) respectivamente.

50 A uno y otro extremo (Fig. 2ª) éste perfil (3) presenta en su plano descendente un entrante (4) en U, hasta el cual llega el reborde inferior doblado, mientras el superior continua hasta el extremo en que termina en una curva suave.

55 El perfil anterior (5) forma un diedro agudo y su plano anterior se dobla a su vez en una pestaña (6), formando el alojamiento del borde doblado (2') de la cara anterior de la carpeta (1).

60 En sus extremos (Fig. 3ª) el plano posterior presenta un entrante en U (7) similar al (4) del perfil posterior (3) y en el plano anterior un corte (8) que se inicia internamente paralelo al entrante (7) y continua paralelo a la arista del diedro para morir en curva suave a la mitad de la altura del plano.

65 Los entrantes (4) y (7) se corresponden, ya que sirven de guía para las varillas sustentadoras de las carpetas que quedan en ellos encajadas, y la cartulina de éstas llega justo a su coerte interno.

Sobre el perfil posterior (3) se desliza el portatítu

77952



70

los (9 y Fig. 4ª), esta pieza es de material transparente.-
La forma de la cual es la misma que la de su soporte, con
el aumento necesario para que pueda deslizarse sobre él a
frotamiento suave, el título, escrito en tiras de cartulina
se alojan entre la pieza metálica y el portatítulos.

75

Según puede apreciarse, la suspensión descrita es de
la máxima simplicidad, ya que se limita al doblado de la --
chapa para constituir los perfiles y al corte de las mues--
cas o entrantes-guías, sin precisar de ninguna otra manera
de unión, como corchetes, remaches, etc., facilitándose de
este modo la fabricación y el montaje y requiriendo muy po-
co material para la fabricación, puesto que el doblado de --
los perfiles les dá la suficiente robustez empleando chapa
muy fina.

80

Estas ventajas no se han logrado hasta la fecha, por
lo que representan una evidente novedad en este tipo de car-
petas y sus medios de sustentación, y claro es que el ejem-
plo de realización descrito y representado podrá variar en
detalles secundarios de materia, forma y dimensiones, sin --
por ello perder sus características fundamentales, según --
quedan expuestas.

85

N O T A

90

EN RESUMEN: El Modelo de Utilidad que, por veinte ---
años, se solicita para España y sus Colonias, ha de recaer
sobre las siguientes reivindicaciones:

95

1ª:- " SUSPENSION PERFECCIONADA DE CARPETAS ARCHIVADO
RAS ", que se caracteriza porque la carpeta propiamente di-
cha está constituida por una lámina doblada por sus extre--
mos que presenta sus bordes doblados en el mismo sentido --
con pestañas que quedan introducidas en sendos perfiles, de
los cuales el posterior adopta la forma de un diedro obtuso
cuyos planos están rebatidos sobre sí mismos formando el --



100

alojamiento del dobléz de la carpeta y el anterior tiene un perfil en ángulo agudo con el lado anterior rebatido en una pestaña, que sirve de alojamiento al dobléz anterior de la cartulina, y tanto uno como otro presenta en sus extremos - dispuestos simetricamente, unos entrantes en U para guías - de la carpeta y montando sobre el perfil posterior el porta títulos, que se desliza a frotamiento suave, para formar el índice correspondiente.

105

110

2ª:- Por último, se reivindica como objeto sobre el - que ha de recaer el Modelo de Utilidad que, por veinte años se solicita para España y sus Colonias,-----

p o r

" SUSPENSION PERFECCIONADA DE CARPETAS ARCHIVADORAS "

115

Todo conforme queda expresado en la presente Memoria descriptiva que consta de cinco hojas escritas a máquina -- por una sóla cara y dibujos que se acompañan.

Madrid, 24 de Diciembre de 1.959.

P.A.,

77952

24 D

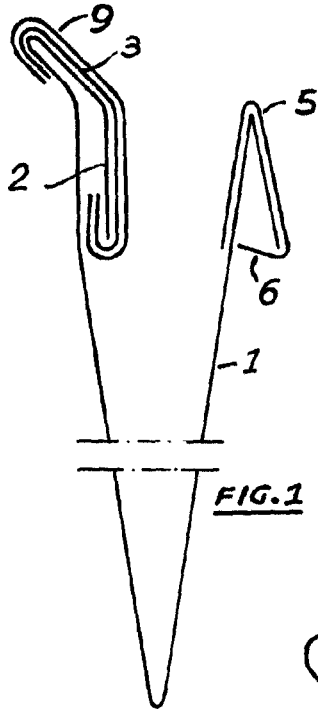


FIG. 1

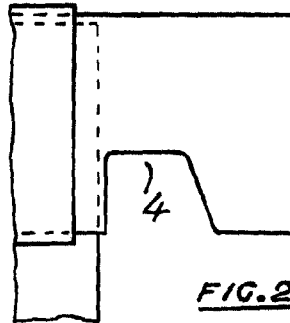


FIG. 2

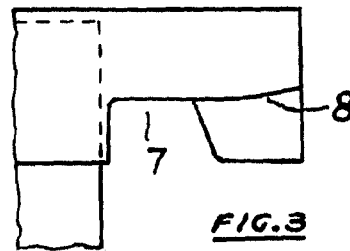


FIG. 3



FIG. 4

ESCALA VARIABLE
MADRID, 24 DIC. 1959
P.A.