



77926

MODELO DE UTILIDAD

por 20 años

a favor de INDUSTRIAS DEL PAPEL Y CARTON, S. A. sociedad ESPAÑOLA,
residente en Barcelona y domiciliada en la calle Caspe, 127 - -
por: "CAJA-ENVASE DE CARAS LATERALES PLEGABLES", _____

MEMORIA DESCRIPTIVA

El nuevo Modelo de Utilidad que se quiere patentar se refiere a una caja-envase de carton, plegable por su caras laterales una de cuyas principales ventajas, aparte las que resaltan de su detallada descripción es la de su sencillez ya que podría

5. obtenerse de una sola pieza de carton o cartulina cortada según un determinado patron aunque por razones tecnológias y económicas puede preferirse obtener esta pieza por unión o pegado de varias con el fin de evitar recortes en puro desperdicio y el hecho de que una vez confeccionada puede plegarse con suma facilidad por el

10. plegado de sus caras laterales y montarse con gran ligereza y sencillez en el menor numero de movimientos posible obteniendo una caja de las empleadas corrientemente en el ramo de dulceria que ofrece las ventajas dichas sin perder en solidez y elegancia.

Consiste esencialmente la nueva caja envase en una ca-

15. ja prismática rectangular cuyo cuerpo se halla constituido por dos caras, anterior y posterior planas y lisas y dos caras laterales plegables por doblado de su parte media, una tapa superior

77926



- plana provista de aleta frontal de sujecion y un fondo constituido por una pieza plana capaz de ser doblada por su parte media y provista de dos ojales a los que se sujetan por simple inserción dos orejas terminales del borde inferior de cada cara lateral la cual se monta por desdoblado del conjunto, doblado de los bordes inferiores de las caras laterales y sujeción de sus orejas terminales a los correspondientes ojales del fondo y doblado de la tapa y fijación de la misma mediante su aleta volante.
- 20.
- 25.

- En los dibujos adjuntos se describe graficamente un ejemplo concreto y no limitativo de realizacion práctica del nuevo Modelo que venimos describiendo y en ellos la figura primera muestra el perfil general o patrón de las piezas que constituyen la nueva caja, en la figura segunda se dibuja la misma caja plegada en la forma de su suministro, la figura tercera muestra la manera de desplegarla para su montaje y en la figura cuarta se representa ya montada y en uso.
- 30.

- Con referencia a dichas figuras y sin que ello signifique restricción alguna en el alcance de la protección legal solicitada, vemos que la caja quedará constituida por un cuerpo de forma general de prisma recto rectangular cuya cara frontal -6- vá provista de un corte -7- que servirá de alojamiento a la parte terminal de la aleta de cierre -1- y cuya parte posterior es -3- y tiene por caras laterales las -8-, -8-, que pueden doblarse por su linea media -9- y van provistas de aletas en sus bordes, las -12- y -13- para su pegado respectivamente a los bordes de las caras -3- y -6- y las superiores -14- para ser simplemente dobladas y completar el cierre del conjunto; el extremo de estas caras laterales -10- se dobla y sus orejas terminales -11- sirven para alojarse en los cortes -5- de que vá provista el fondo de la caja -4- para la definitiva sujeción; dicho fondo -4- queda plegado antes del montaje según su línea
- 35.
- 40.
- 45.

77926



media a-a y una vez montada la caja y llena, se cierra mediante la tapa -2- que se afianza por su aleta -1- de sujeción, en la forma antes explicada.

50. No alteraran la esencialidad de este Modelo aquellas variantes de tamaño, forma accidental, materiales empleados en la confección, colorido y decoración de los mismos y en general, cuantas no alteren o cambien fundamentalmente las características básicas descritas.

55. NOTA:

Este Modelo se caracteriza por:

- 1ª - Caja-envase de caras laterales plegables, que consiste esencialmente en una caja prismática rectangular cuyo cuerpo se halla constituido por dos caras, anterior y posterior planas y lisas y dos caras laterales plegables por doblado de su parte media, una tapa superior plana provista de aleta frontal de sujeción y un fondo constituido por una pieza plana capaz de ser doblada por su parte media y provista de dos ojales a los que se sujetan por simple inserción dos orejas terminales del borde inferior de cada cara lateral la cual se monta por desdoblado del conjunto, doblado de los bordes inferiores de las caras laterales y sujeción de sus orejas terminales a los correspondientes ojales del fondo y doblado de la tapa y fijación de la misma mediante su aleta volante.

- 2ª - "CAJA-ENVASE DE CARAS LATERALES PLEGABLES",
70. Todo tal y como queda descrito, reivindicado y dibujado en los planos adjuntos.

75. Consta la presente Memoria Descriptiva de cuatro hojas foliadas escritas a máquina por una sola de sus caras debidamente reintegradas.

Barcelona para Madrid a veintitrés de diciembre de

mil novecientos cincuenta y nueve,

83 110



P.A.

77926

January 12, 1959
D. P.

Alberto Guanauf

77926



FIG. 1

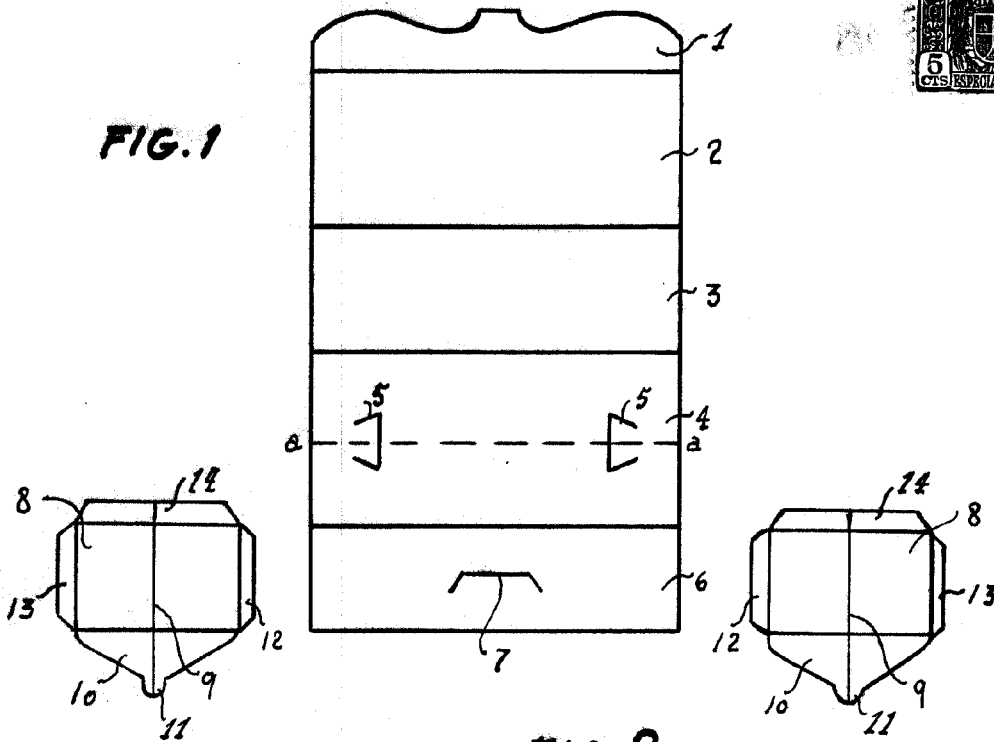


FIG. 2

FIG. 3

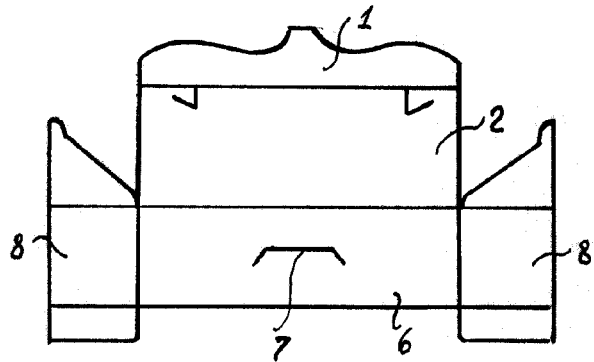
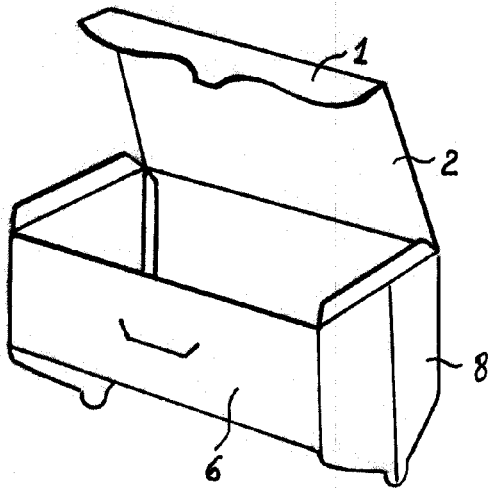
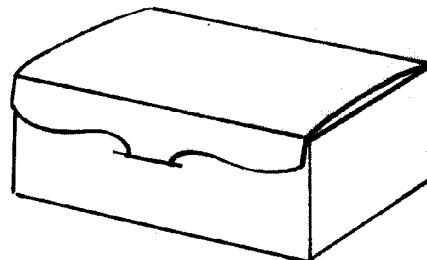


FIG. 4



Escala variable

Alberto Guascul