



77899

M O D E L O
D E
U T I L I D A D

para "SUJETAPELO PERFECCIONADO", a favor de la razón social
KRON-VEST, S.^A., domiciliada en SANTA COLOMA DE GRAMANET,
(Barcelona), calle San Ramón, 19.

= . =

MEMORIA DESCRIPTIVA

El presente modelo de utilidad se refiere a un suje-
tapelo perfeccionado.

En la actualidad todos los sujetapelos existentes es-
tán basados en un fleje horquillado, que mantiene las dos pa-
tas fuertemente una contra la otra por su propia cualidad ten-
5. sora, debido a un doblado efectuado en su parte media. Dichos
sujetapelos tienen el inconveniente de que no pueden disminuir
su fuerza tensora siendo las patas difícilmente separables,
pues tienden siempre a estar juntas, debiéndose separar con
10. cuidado con la uña, antes de introducir el pelo entre ellas.



21

77899

- Para evitar este inconveniente se ha creado un sujetapelo, constituido por dos patas, una de ellas rígida y la otra flexible y curva, de forma que se hallen articuladas entre sí por un extremo, debido a lo cual su separación es muy fácil, y permitiendo colocar el pelo entre ellas y después cerrar las patas, girando la tensora sobre la rígida, para que vaya apoyándose en esta y haga su efecto presionador, manteniéndose contra esta pata rígida, al presentar en su final un extremo doblado con un entrante central y tope para la introducción del extremo libre de la pata tensora, mediante un ligero movimiento de costado para su introducción en el entrante; para efectuar la separación de las dos partes bastará obrar al revés, o sea presionar ligeramente sobre el extremo libre de la parte tensora, para que salga de dentro del entrante y desplazar a continuación ligeramente hacia el lado opuesto al tope, separándose rápidamente, pudiendo ser la separación completa al estar la articulación en el otro extremo que le permite giros completos con respecto a la pata rígida. Esta pata rígida, que es la superior y que queda a la vista, puede ser decorada, abrillantada o tratada con un baño electrolítico.

Con el fin de facilitar la explicación, se acompaña a la presente memoria una lámina de dibujos, en la que se ha representado un caso de realización, que se cita a título de ejemplo.

- En el dibujo:
 La figura 1, muestra el sujetapelo, visto en perspectiva por la parte inferior y abierto,
 la figura 2, muestra el sujetapelo en vista lateral cerrado, y

la figura 3, muestra en detalle los extremos libres



77809

del sujetapelo por la parte inferior, en el momento de su unión.

5. Haciendo referencia a las figuras, es de observar que el sujetapelo está constituido por una pata 1 exterior rígida, y una pata interior 2 flexible, articuladas entre sí por un extremo de unión, sobre un eje 3, constituyendo la extremo de 1 las dos argollas extremas 4 de la bisagra y la pata 2, la argolla intermedia 5, con un ligero juego, que le permite la inclinación de la pata 2 con respecto a la 1, en su extremo libre.

10.

Por su extremo libre la pata rígida 1, presenta un final doblado 6 hacia adentro, en cuya parte final se constituye un entrante 7 y un tope 8, para permitir la entrada por el punto 9, del extremo 10 afinado de la pata 2, que queda retenido en el entrante 7. Dicho movimiento de entrada lateral es logrado por el juego del extremo de bisagra.

15.

El modelo, dentro de su esencialidad, puede ser llevado a la práctica en otras formas de realización, que difieran en detalle de la indicada a título de ejemplo en la descripción, a las cuales alcanzará igualmente la protección que se recaba. Podrá, pues, construirse en cualquier forma y tamaño, con los materiales más adecuados, por quedar todo ello comprendido en el espíritu de las reivindicaciones.

20.

21



NOTA

1899

Descrito el objeto y utilidad de la invención, lo que se declara como no divulgado ni practicado en España, comprende las siguientes reivindicaciones:

5. 1. Sujetapelo perfeccionado, que se caracteriza esencialmente por comprender una pata laminar rígida, ligeramente curvada, y una segunda pata flexible y laminar de mayor curvatura, relacionadas entre sí por un extremo mediante una bisagra, constituida por las propias patas, que tienen su extremo doblado formando los aros de la bisagra, la pata rígida los dos exteriores y la flexible el intermedio, comprendiendo las patas en su otro extremo, la rígida un final doblado hacia adentro con un entrante final y un tope para que la parte extrema afinada de la otra pata penetre quedando fijada por el entrante, al alojarse en su fondo por la propia tensión de la pata.

10.

15.

2. Sujetapelo perfeccionado.

Según se describe y reivindica en la presente memoria que consta de cuatro hojas, foliadas y escritas a máquina por una cara, acompañadas de una lámina de dibujos.

20. Madrid, a 21 DIC. 1959

KRON-VEST, S.A.

p. a.

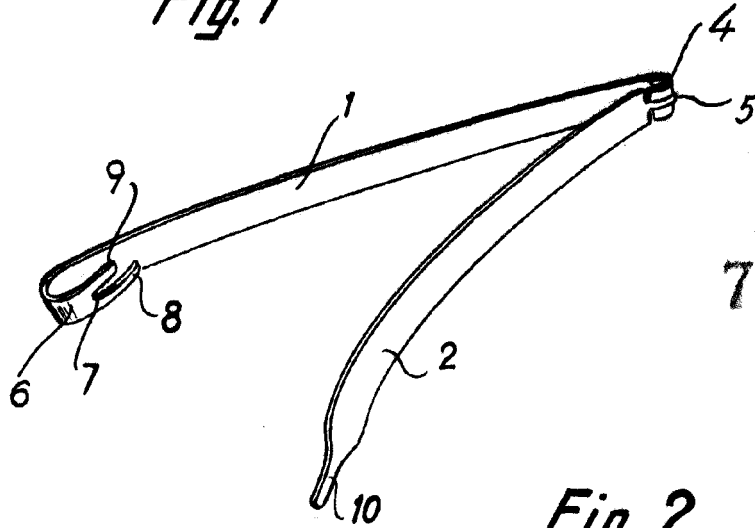
[Handwritten signature]

G/m.m.

21 D



Fig. 1



77899

Fig. 2

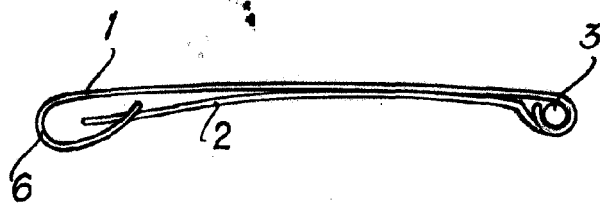
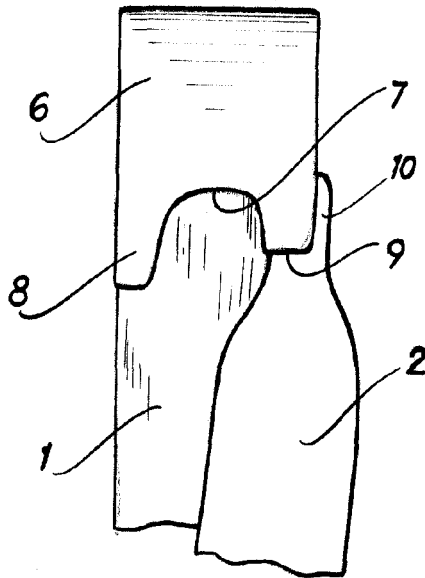


Fig. 3



Madrid, 21 DIC. 1959
pp. Jaime Isern