

en España, durante veinte años, por un Nuevo Calendario Recordatorio, a favor de Sebastián Morales Viera, residente en Andrés Mellado, 27-Madrid.

77888



5 Memoria Descriptiva

Las piezas fundamentales de este aparato son dos pletinas en una de las cuales se colocan fijos y equidistantes los días del mes en una o varias filas de manera que se encuentren fácilmente. Si se usan dos filas que parece lo más acertado, la primera podría tener los quince primeros días y la segunda los diez y seis restantes. La otra pletina llevará los días de la semana o sus iniciales o siglas, distanciadas entre sí como los días del mes de manera que establecida la correspondencia en un caso se correspondan todos los demás.

10 Estas iniciales pueden aparecer por ventanas-huecos o transparencias-debajo de los números de los días. La pletina desplazable puede fijarse suavemente en posiciones o bien por mera presión curvándola suficientemente, empleando material elástico o también con esta misma tendencia por pestañas que entren en muescas de los bordes de la abrazadera. En la F.1 el número 1 señala la pletina abrazadera y el 3 la corredera.

Sobre la pletina abrazadera se pueden colocar unos índices desplazables o fijables suavemente. De estos índices unos serán fechadores y otros recordadores. Los recordadores podrán distinguirse entre sí por números.

25

Estos índices pueden ser una sencilla U de materia elástica, a la que se pueden añadir hundidos o pestañas o dar forma que correspondan hundidos, ranuras, realces o perfil de la pletina exterior. En la F. 1, el número 2 señala dos índices, uno fechador u otro recordador. La F.2 A muestra un índice que se sujeta por pestaña y la B otro que se sujeta por hundido. Estos índices pueden desplazarse a los largos de la pletina, pero pueden usarse otros, como el que señala la F.4 que lo mismo pueden desplazarse a lo largo que entrar en rebajes frente a cada número del mes sin poder desplazarse.

30

35

La pletina desplazable llevará entre pestañas extremas una cartulina, fácilmente sustituible, para notar los datos que correspondan a los índices recordadores. A retener esta cartulina pueden ayudar los bordes de la pletina exterior. Las pestañas de la pletina desplazable pueden volver sobre sí en forma de presillas o presensores para sujetar por sí solas la cartulina. En la F. 1 está señalada la cartulina por el número 4 y en la F. 3 por el 1.

La pletina abrazadera puede tener forma de tubo con ventanas apropiadas para que se vea la desplazable al menos por la parte de las iniciales de los días de la semana. El otro lado de la abrazadera si no se le abre espacio para escribir sobre la cartulina, podría llevar pestañas para poner directamente sobre ella la cartulina. La pletina desplazable en este caso se movería sacándole prolongaciones o haciéndole ranuras en la abrazadera. El tubo puede estar formado de partes acoplables.

Para que el aparato pueda mantenerse en posición conveniente sobre una superficie se le puede colocar un alambre de apoyo, como indican las figuras 1 y 3, o de forma análoga. Muy interesante sería que el alambre girara a roce suave para poder graduar la inclinación. La F. 3 es un abatido lateral del anverso de la F. 1, algo ampliado. Para este apoyo podría emplearse pletina rígida o giratoria que podría utilizarse para la cartulina. La cartulina podría sustituirse por el procedimiento de escritura borrable sobre papel transparente, haciendo las adaptaciones necesarias.

N O T A

Se reivindica como objeto de este Modelo:
 1º.-Nuevo Calendario Recordatorio compuesto de una pletina que se desliza dentro de otra que la abraza. La pletina abrazadora lleva dos ventanas sobre las cuales se colocan debidamente espaciados los números correspondientes a los días del mes. La pletina que se desliza muestra por las ventanas las letras iniciales de los días de la semana en correspondencia



con los números anteriores y en cantidad suficiente para poder representar cualquier mes. La pletina desplazable debe ser de material elástico para fijarla por pestañas que correspondan con muescas de la abrazadera.

2º.-Nuevo Calendario Recordatorio con índices en los bordes de la pletina abrazadera. Estos índices fijables son de dos clases: fechadores y recordadores. Dos piezas como estos índices pero con base suficiente, serán los apoyos del aparato para ponerlo erguido.

3º.-Nuevo Calendario Recordatorio que sujeta en la pletina desplazable—permite hacer anotaciones en relación con los índices recordadores—lleva cartulina fácilmente sustituible, por sujetarla a suave presión pestañas extremas.

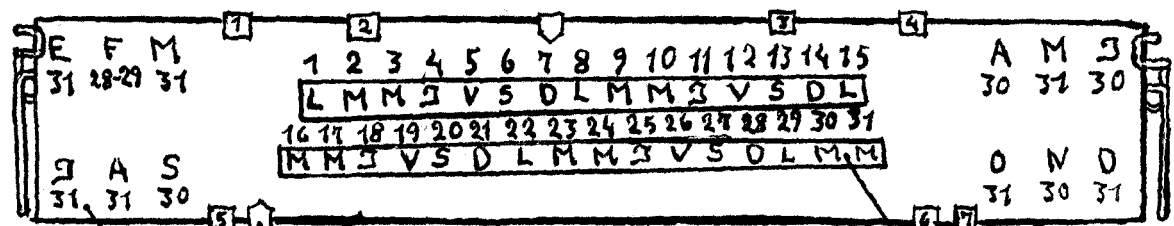
4º.-Nuevo Calendario Recordatorio con patas giratorias a roce suave para darle al aparato base más amplia y graduable a voluntad, de sustentación.

5º.-Nuevo Calendario Recordatorio, como se describe en la Memoria, se ilustra con los Dibujos y se reivindica en la Nota.

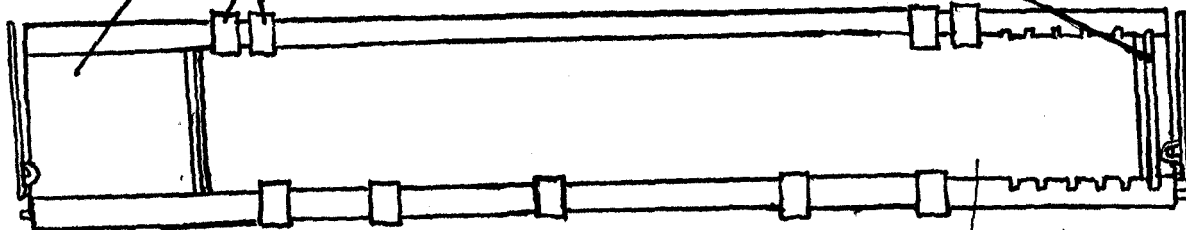
Madrid, 19 de diciembre de 1959.

S. Morales





Anverso



Reverso (abatidos)

Fig. 1



A

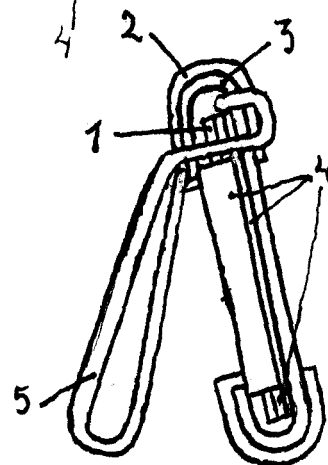


B

F. 2



F. 4



F. 3

Madrid, 19 de diciembre de 1959

S. Morales

77888