



77867

MODELO DE UTILIDAD

por 20 años

a favor de D. MARIO GARCIA-MARIÁ BENITEZ, de nacionalidad ESPAÑOLA, residente en Barcelona y domiciliado en la calle Diputación, 205, -----  
por: "CIERRE-PRECINTO PERFECCIONADO".-----

MEMORIA DESCRIPTIVA

Para el cierre y acondicionamiento de envases como bolsas, papelinas, envoltorios de papel o tela y otros casos semejantes hay que recurrir al uso de cordeles u otros medios siempre engorrosos y que nunca llenan por completo las condiciones requeridas de obtener un cierre estanco y seguro al par que de sencillo uso y aplicación.

5.-

Los inconvenientes citados se resuelven mediante el cierre-precinto de invención del recurrente y cuya descripción, en lo que tiene de esencial, es objeto de ésta Memoria.

10.-

Consiste el nuevo Modelo en una tira plana de calidad ligeramente elástico susceptible de ser doblada por su parte central provista en uno de sus extremos de un botón y en el otro de un ojal de forma correspondiente y sobre uno de sus brazos de un saliente curvo y ligeramente dentado capaz de alojarse en una escotadura dispuesta en el otro brazo.

15.-

Para el cierre del envase de que se trate bastará abrazar el extremo que quiera cerrarse entre los dos brazos del nuevo cierre-precinto y doblando uno de estos sobre el otro



- abrochar el botón terminal mediante el ojal del otro extremo y se
20. comprende que entonces el saliente central de uno de los brazos apri-  
sionará y presionará parte papel u otro material terminal dell envase  
que se cierra presionandolo dentro de la abertura o escotadura prac-  
ticada en el otro brazo con lo que el cierre queda estanco y seguro  
tras tan sencilla operación, bastando desabrichar el botón terminal
25. para dejar libre el cierre o asegurar dicho abrochado por medios tér-  
micos u otros para que el cierre constituya un verdadero precinto.

Sin salirse de los límites de la invención puede dispo-  
nerse en una o en las dos puntas libres de los extremos un pequeño  
resalte o botoncito para facilitar la presión de los dedos o utili-  
30. zación de las uñas en las operaciones de cierre o de desabrochado.

En el caso mas corriente de realización práctica del  
nuevo Modelo éste se construirá de material plástico y de cualquier  
color y tamaño y el boton de uno de los extremos será de forma ge-  
neral discoidal formado por dos discos superpuestos unidos a tra-  
35. vés de otro disco de menor diámetro y el ojal correspondiente  
será un simple anillo, la escotadura de uno de los brazos será  
rectangular y el saliente del otro brazo será un simple diente de  
perfil ligeramente ondulado y superficies laterales acanaladas cu-  
yas acanaladuras terminarán por el dentado de la parte superior.

40. Sin que ello signifique restricción alguna en el ob-  
jeto de la protección legal soliditada y únicamente a título de  
ejemplo para facilitar y aclarar la descripción en lo que sigue y  
en los dibujos adjuntos nos referiremos a un caso concreto de reali-  
zación industrial del nuevo Modelo.

45. En la figura primera se representa en planta y por su  
parte interna el nuevo cierre-precinto y en ella se vé la pieza  
general -1- terminada por un extremo por el botón -2- y por el  
otro por el ojal -3- y teniendo dispuestos en sus brazos un sa-  
liente -4- y una escotadura correspondiente -5- de manera que al  
50. doblar el conjunto por su linea media -6- se adapta la uña o saliente

77867



dentro de la escotadura y se abrochan el ojal y boton terminales.

La figura segunda es una vista lateral del nuevo Modelo y en ella además de los elementos vistos en la anterior y señalados con igual numeración se aprecia como el boton terminal -2- se halla  
55. formado por dos discos superpuestos el adaptado a la tira base, otro superior -8- y uno de unión y menor diámetro -7- y se aprecia perfectamente el perfil lateral del saliente -4- que presionará el extremo del envase a cerrar dentro de la escotadura.

La figura tercera es una perspectiva del conjunto  
60. del nuevo Modelo en que los mismos elementos se señalan por iguales números y la figura cuarta describe gráficamente la manera de cerrar un envase mediante la tira -1- despues de abrochar el botón terminal -8-.

No alteraran la esencialidad de este Modelo aquellas  
65. variantes accidentales de realización y aplicación que no alteren fundamentalmente las características esenciales dichas.

NOTA:

Este Modelo se caracteriza por:

1\* - Cierre-precinto perfeccionado, que consiste en  
70. una tira plana de calidad ligeramente elástica susceptible de ser doblada por su parte central provista en uno de sus extremos de un botón y en el otro de un ojal de forma correspondiente y sobre uno de sus brazos de un saliente curvo y ligeramente dentado capaz de alojarse en una escotadura dispuesta en el otro  
75. brazo.

2\* - "CIERRE-PRECINTO PERFECCIONADO",

Todo tal y como queda descrito, reivindicado y dibujado en los planos adjuntos.

Consta la presente Memoria Descriptiva de cuatro  
80. hojas foliadas escritas a máquina por una sola de sus caras

77867



debidamente reintegradas.

Madrid a 19 de diciembre de 1959.

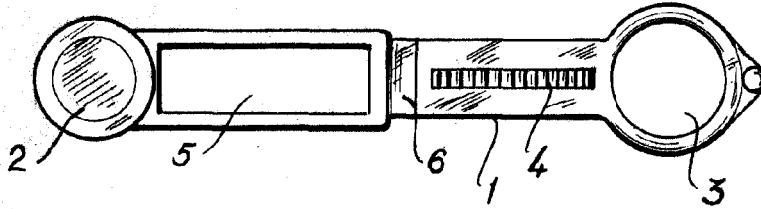
P.A.

Lower: Pina Coli

1-P  
3/23



FIG. 1



77867

FIG. 2

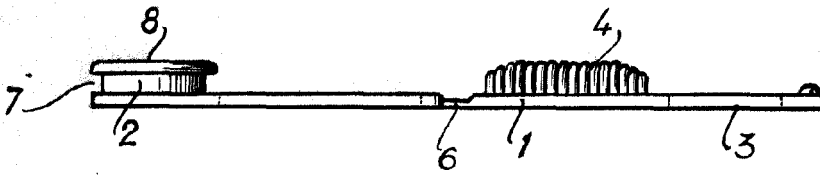


FIG. 3

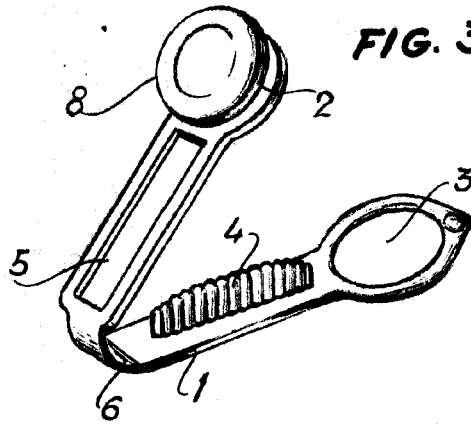
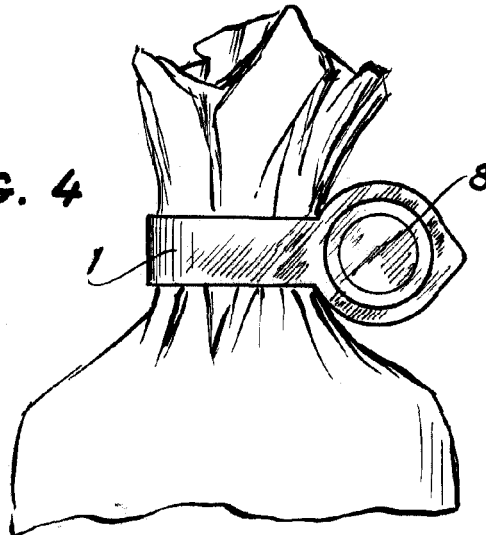


FIG. 4



Escala variable