



77801

77801

MODELO DE UTILIDAD

=====

por VEINTE años

cuyo privilegio se solicita para España y todos sus territorios y plazas de soberanía, a favor de:

D. JULIO POME COGUL

de nacionalidad española, don domicilio en Barcelona, calle Alegre de Dalt, 40 relativo a:

"SOPORTE-CAJA DE GRAN VISIBILIDAD"

=====

17801



MEMORIA DESCRIPTIVA
=====

El presente Modelo de Utilidad se contrae, conforme se indica en su enunciado, a un soporte-caja de gran visibilidad, especialmente a uno que por su disposición

- 5. constructiva y formal permite la fácil inspección de los elementos u objetos colocados en su interior y el fácil acceso a los mismos. - - - - -

Para la consecución de dichos fines se precisa por una parte, que las superficies que forman el mencionado soporte-caja sean envolventes de los elementos u objetos encerrados en él y que al propio tiempo éstos sean visibles, a través de las mismas, por lo cual no resta más solución que la de que dichas superficies sean totalmente transparentes. Y por otra parte que los elementos u objetos encerrados en las mismas sean fácilmente accesibles, por lo cual debe adoptarse la solución de que dicho soporte-caja pueda separarse fácilmente en dos partes, sin que ello influya sobre la situación relativa de dichos elementos u objetos encerrados en el mismo. - - - - -

10.

15.

20.

Por consiguiente para ello se ha adoptado la solución de que dichas superficies envolventes estén constituidas por material plástico y formadas por dos piezas macizas acoplables entre sí en orden a determinar un espacio hueco en su interior. - - - - -

25.

De acuerdo con las precedentes premisas se ha desarrollado el soporte-caja a que se contrae el presente Modelo de Utilidad, el cual esencialmente se caracteriza por



30. estar constituido por dos piezas longitudinales acoplables entre sí, de manera que resta en su interior un recinto cerrado, obtenido por medio de dos vaciados longitudinales practicados en ambas piezas, presentando una de dichas piezas una superficie achaflanada sensiblemente paralela a la cara más próxima del vaciado correspondiente. - - - - -

35. Resulta característico el que dicho soporte-caja esté constituido por dos piezas longitudinales sensiblemente paralelepíedicas de material transparente, provistas, cada una de ellas, de un vaciado diédrico longitudinal en correspondencia mútua de manera que por acoplamiento de
 40. ambas piezas se determina un recinto, cerrado por sus extremos mediante dos laterales de configuración igual a la sección recta del cuerpo resultante del acoplamiento de ambas piezas transparentes, laterales que son solidarios a una de dichas piezas. - - - - -

45. También es característico el que una de las piezas es simétrica según un plano central y longitudinal, mientras que la otra es asimétrica respecto a idéntico plano, presentando en oposición con respecto a este último la zona achaflanada para la inspección preferente y un borde
 50. de ortogonal. - - - - -

Otra característica es la de que una de las piezas presenta una disposición apta para la sujeción y apoyo del conjunto. - - - - -

55. Y finalmente, otra característica más es la de que una de las piezas presenta una ranura, labios o similar



que la recorren en el sentido de su mayor dimensión.

60. Para facilitar la comprensión de las ideas prece-
dentes, dando a conocer al mismo tiempo diversos detalles
de orden constructivo, se describe seguidamente una for-
ma de realización del presente Modelo de Utilidad hacien-
do referencia a los planos que acompañan esta memoria,
los cuales, dado su fin primordialmente ilustrativo, de-
berán ser interpretados como desprovistos de todo alcan-
ce limitativo respecto a la amplitud de la protección le-
65. gal que se solicita. En los dibujos:

Figura 1, representa, en planta, una vista del sopor-
te-caja según el presente Modelo de Utilidad. - - - - -

Figura 2, representa, en alzado, el soporte-caja en
cuestión. - - - - -

70. Figura 3, representa, en perspectiva y en posición
abierta, el soporte-caja. - - - - -

Figura 4, representa una sección según la línea IV-
IV de figura 1. - - - - -

75. Con referencia a dichas figuras y a los números que
sobre las mismas indican cada una de las partes y deta-
lles del soporte-caja representado, su descripción es co-
mo sigue: - - - - -

80. El soporte-caja (1) está constituido por dos piezas
(2) y (3), sensiblemente paralelepípedicas, de material
transparente, preferentemente plástico. - - - - -

Cada una de dichas piezas (2) y (3) está provisto

77801



de un vaciado longitudinal (4), preferentemente diédrico, en correspondencia mútua, de manera que por acoplamiento de ambas piezas se determina un recinto (5),

85. cerrado por sus extremos mediante dos laterales (6) de configuración igual a la sección recta del cuerpo resultante del acoplamiento de ambas piezas (2) y (3). -

La pieza inferior (2), simétrica con respecto a un plano longitudinal centrado, presenta un orificio pasante

90. (7) y una superficie de base (8). En dicho orificio (7) se inserta un elemento de suspensión por clavado del soporte-caja (1), a manera de aguja. - - - - -

La pieza superior (3), asimétrica con respecto a un plano longitudinal centrado, presenta un pronunciado

95. achaflanado (9) que constituye una superficie de inspección preferentemente de los elementos u objetos encerrados en dicho soporte-caja (1), achaflanado (9) que es sensiblemente paralelo a la cara más próxima de vaciado longitudinal (4) correspondiente. - - - - -

100. Los laterales (6) son solidarios a la pieza inferior (2) y son los que retienen por mera presión a la pieza superior (3), sin que sea preciso que los mismos sean transparentes, al contrario que preferentemente serán opacos. - - - - -

105. Dicho soporte-caja (1) tendrá especial aplicación para la ubicación de elementos u objetos, preferentemente, prismas o cubos con inscripciones, que encajan perfectamente en el recinto (5) constituido por los vaciados (4) y son visibles a través del achaflanado (9) de la



110. pieza superior (3), empleándose para indicar precios, como marcador-rotulador, para juegos de dados, etc.

115. Debe hacerse notar que la pieza superior (3), postestativamente, presentará una ranura, labios o similar que permitan colocar en ellos una placa, cartel o análogo complementario de la indicación llevada a cabo por los elementos u objetos (prismas, cubos, etc.) alojados en el recinto (5). - - - - -

120. Habiendo efectuado la descripción que precede debe hacerse constar que en la realización de este Modelo de Utilidad por veinte años podrán aplicarse todas las variantes de detalle que la experiencia y la práctica puedan aconsejar en cuanto a dimensiones, número de piezas integrantes, materiales empleados en la construcción de las mismas, forma de acoplamiento mutuo y demás circunstancias accesorias, siempre que con ello no desvirtúe su esencialidad, que es la que se resume y concreta en la primera de las reivindicaciones que siguen, ya sea considerada aisladamente, ya sea considerada junto con una o varias de las reivindicaciones restantes en sus combinaciones técnicamente posibles. - - - - -

N O T A

Se declaran de novedad, utilidad y propiedad para España y todos sus territorios y plazas de soberanía, las siguientes:

135.

R E I V I N D I C A C I O N E S

1.- Soporte-caja de gran visibilidad, caracterizado



140. por estar constituido por dos piezas longitudinales acoplables entre sí de manera que resta en su interior un recinto cerrado, obtenido por medio de dos vaciados longitudinales practicados en ambas piezas, presentando una de dichas piezas una superficie achaflanada sensiblemente paralela a la cara más próxima del vaciado correspondiente. - - - - -

145. 2.- Soporte-caja de gran visibilidad, según la anterior reivindicación, caracterizado por estar constituido por dos piezas longitudinales sensiblemente paralelepípedicas de material transparente, provistas, cada una de ellas, de un vaciado diédrico longitudinal en correspondencia mútua de manera que, por acoplamiento de ambas piezas, se determina un recinto, cerrado por sus extremos mediante dos laterales de configuración igual a la sección recta del cuerpo resultante del acoplamiento de ambas piezas transparentes, laterales que son solidarios a una de dichas piezas. - - - - -

150.

155. 3.- Soporte-caja de gran visibilidad, según las anteriores reivindicaciones, caracterizada porque una de las piezas es simétrica según un plano central y longitudinal, mientras que la otra es asimétrica respecto a idéntico plano, presentando en oposición con respecto a este último la zona achaflanada para la inspección preferente y un borde ortogonal. - - - - -

160.

4.- Soporte-caja de gran visibilidad, según las anteriores reivindicaciones, caracterizado porque una de las piezas presenta una ranura, labios o similar que

001



165. la reconocen en el sentido de su mayor dimensión. - -

5.- Soporte-caja de gran visibilidad, según las anteriores reivindicaciones, caracterizado porque una de las piezas presenta una disposición apta para la sujeción y apoyo del conjunto. - - - - -

170. 6.- "SOPORTE-CAJA DE GRAN VISIBILIDAD". - - -

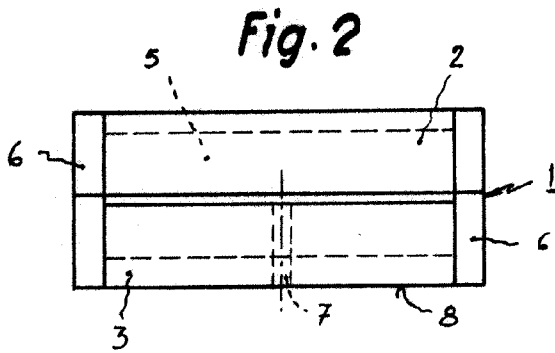
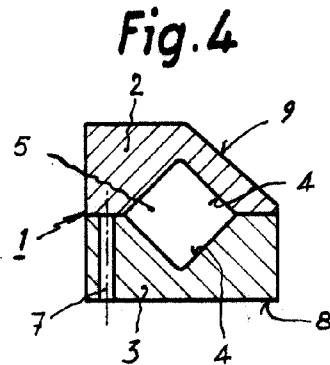
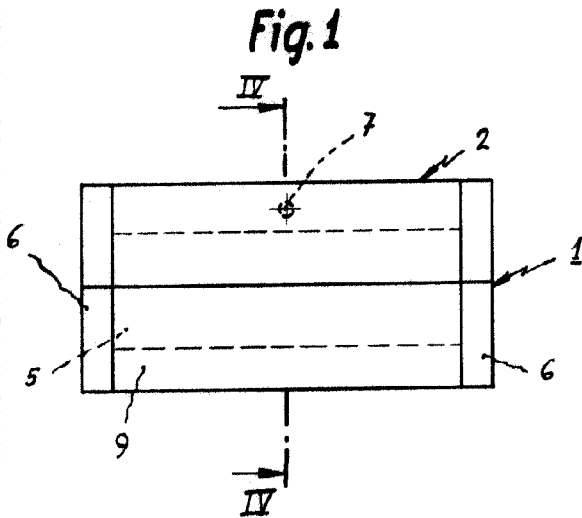
Todo ello conforme se describe y reivindica en la presente memoria que consta de ocho hojas, foliadas y mecanografiadas por una sola de sus caras, y de una lámina de dibujos que la ilustra. - - - - -

BARCELONA, - 9 DIC. 1959

P. A.

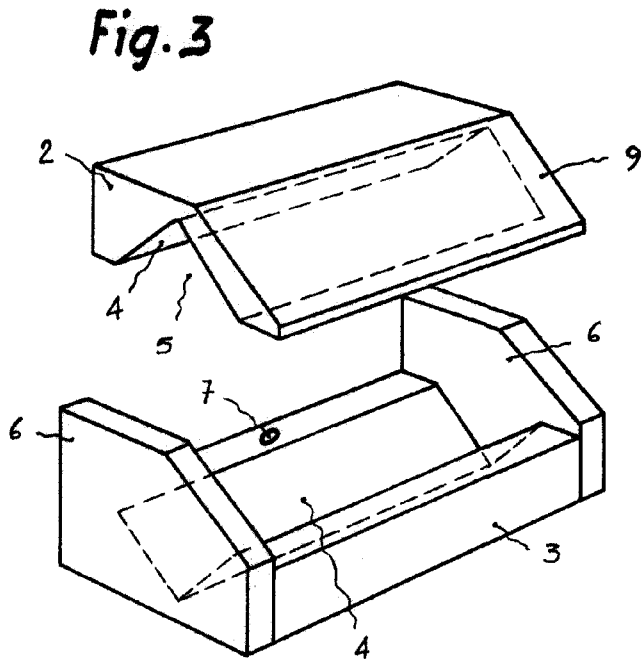


77801



BARCELONA, - 9 DIC. 1959

P. A.



Escala variable