


77648

77648



MEMORIA DESCRPTIVA

Correspondiente a un Modelo de Utilidad cuyo registro se solicita por veinte años.

A favor de

EL CORTE INGLES, S.A., de nacionalidad española.

Residente en MADRID, -Pecados, 3

p o r :

“PERCHA EXTENSIBLE”

77648



- La presente memoria descriptiva tiene como fin la declaración del objeto sobre que ha de recaer el privilegio de explotación industrial y comercial en el territorio nacional de un Modelo de Utilidad, conforme a la legislación vigente en materia de Propiedad Industrial que, según expresa el enunciado, trata de una percha para guardarropa dotada de dos piezas desplazables y fijables en cualquier posición mediante las que se consigue modificar las dimensiones de la percha ajustándola al ancho de hombros de las prendas que ha de soportar.
- 5.-
- 10.- El presente modelo de utilidad es un perfeccionamiento de la percha corriente de colgar ropa, consiguiendo mediante dicho perfeccionamiento un tipo de percha mas racional al permitir que sus dimensiones sean variables y ajustables a las propias dimensiones de la ropa que ha de soportar.
- 15.- Con este tipo de percha se consigue evitar la deformación de la ropa, cuya causa es la no coincidencia de la anchura de hombros del traje o vestido que se ha de colgar con el ancho de la percha.
- 20.- Estas deformaciones se hacen mas visibles en aquellos trajes que como los de uso masculino tienen partes de relleno en las hombreras, pues al desformarse dichas partes, se resiente el aspecto general del traje que contrae deformaciones permanentes o muy difíciles de eliminar.
- 25.- Es pues esta nueva percha un elemento insustituible en cualquier guardarropa, que desplazará sin duda alguna a los modelos actuales de percha, pues como se utiliza el usuario no solo se beneficia de su propiedad de mejor acoplamiento a la ropa, sino también de su aspecto externo, de líneas modernas.
- 30.- Con el fin de facilitar la interpretación más exacta del objeto sobre que ha de recaer el presente privilegio, en el plano adjunto complementario de la presente exposición, se

77648



representa una forma práctica para la realización industrial y únicamente a título de ejemplo y, por consiguiente, sin carácter exhaustivo sino meramente informativo

35.-

En este plano:

Fig. 1ª, Vista frontal de la percha en posición de uso.

Fig. 2ª, Detalle explicativo de la fijación y forma de las piezas móviles.

40.-

Fig. 3ª, Sección.

En las expresadas figuras, las referencias corresponden:

(1).-Parte fija de la percha.

(2).-Gancho de sustentación.

(3).-Ranuras de fijación de las piezas móviles.

45.-

(4).-Piezas móviles.

(5).-Pivotes.

Como puede apreciarse en las figuras, la percha está constituida por una parte fija (1) y dos partes móviles (4).

50.-

La parte fija presenta aspecto de una percha corriente, es decir, de forma triangular con un gancho (2) situado en el vértice superior.

En el presente ejemplo, dicha parte es de materia plástica rígida, con sección en forma de doble "T". El gancho es de varilla metálica.

55.-

La particularidad de esta parte fija reside en unas ranuras semicirculares (3) situadas transversales y en posición equidistantes del vértice superior, en el borde interno de los dos lados superiores.

60.-

Las dos piezas móviles (4) son de materia plástica con cierta elasticidad. Tienen sección en forma de "U" con el extremo superior terminado en ángulo recto y con unos salientes en las esquinas de las alas inferiores que tienen unos pivotes o espigas (5) hacia el interior, de forma que estos quedan situados uno enfrente de otro, como puede apreciarse mas cla-



77648

65.- ramente en la figura 2ª.

Estas piezas móviles se encajan en los lados superiores de (1) valiéndose de la elasticidad del material que los constituye, hasta que salvado el paso de los pivotes (5) estos quedan después del borde interno de dichos laterales.

70.- Las dos piezas (4) quedan así ajustadas a sus respectivos lados.

Al hacer descender el extremo opuesto al de los pivotes de (4), dichos pivotes se alojan en unas de las ranuras (3) con lo que la pieza (4) queda inmovilizada.

75.- De esta forma según la posición de ambas piezas (4), la envergadura de la percha aumenta o disminuye, permitiendo fijar sus dimensiones de forma que coincidan con el ancho de hombros de la prenda a colgar.

80.- Descrita suficientemente la naturaleza del invento y su forma de realización práctica, únicamente cabe añadir que en el conjunto y partes independientes constitutivas del todo son susceptibles modificaciones y cambios de materias, forma y disposición en cuanto estas alteraciones no desvirtúen el fundamento esencial del mismo.

85.- R E I V I N D I C A C I O N E S

90.- 1ª).- "PERCHA EXTENSIBLE" que se caracteriza porque es posible variar sus dimensiones al estar constituida por una armadura triangular, de dos lados menores iguales unidos por un lado mayor, cuyos lados iguales presentan por su borde interior unas ranuras que sirvan de encaje a dos espigas situadas en el extremo de dos piezas alargadas de sección en forma de "U" en el interior de las cuales se alojan el correspondiente lado menor, de forma que según encaje los pivotes en una u otra ranura se consigue darle a la percha mayor o menor envergadura.

77648



95.-

2ª). --"PERCHA EXTENSIBLE" que se caracteriza por dos piezas alargadas de sección en forma de "U" fabricadas con una materia elástica, que presenta en las esquinas de las alas de uno de los extremos y en su cara interna, sendas espigas, situadas opuestas una de otra, cuyo fin es fijar en una posición determinada estas piezas sobre el correspondiente lateral de la pieza soporte triangular, al encajar las espigas en las ranuras que dicha pieza soporte presenta.

100.-

3ª). --"PERCHA EXTENSIBLE".

La presente memoria descriptiva consta de cinco hojas foliadas y mecanografiadas por una sola cara, componiendo un total de ciento seis líneas, incluidas estas.

Madrid, 11 de Diciembre de 1.959.-

ANTONIO MARTÍN
P. P.

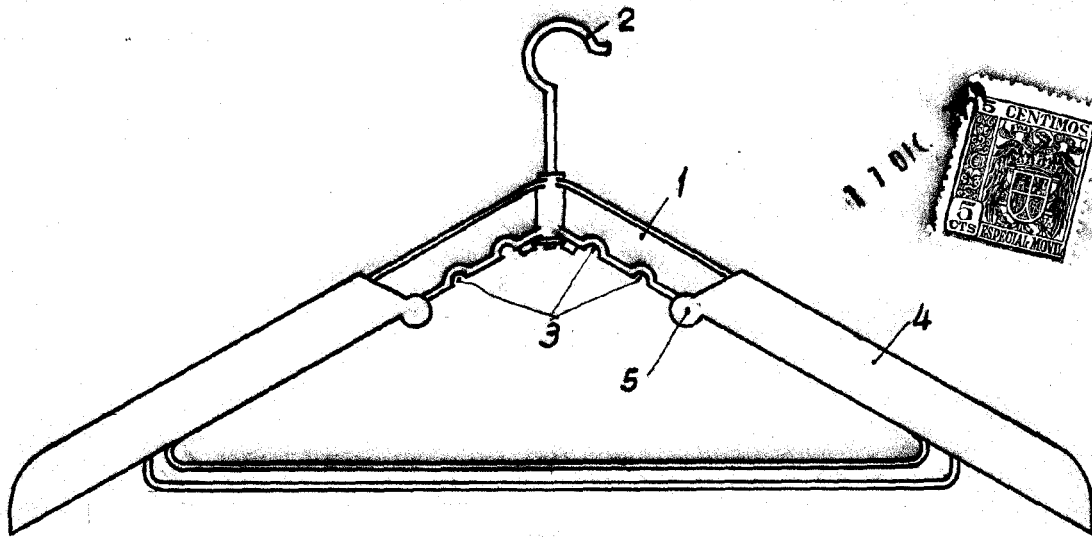


Fig. 1

77648

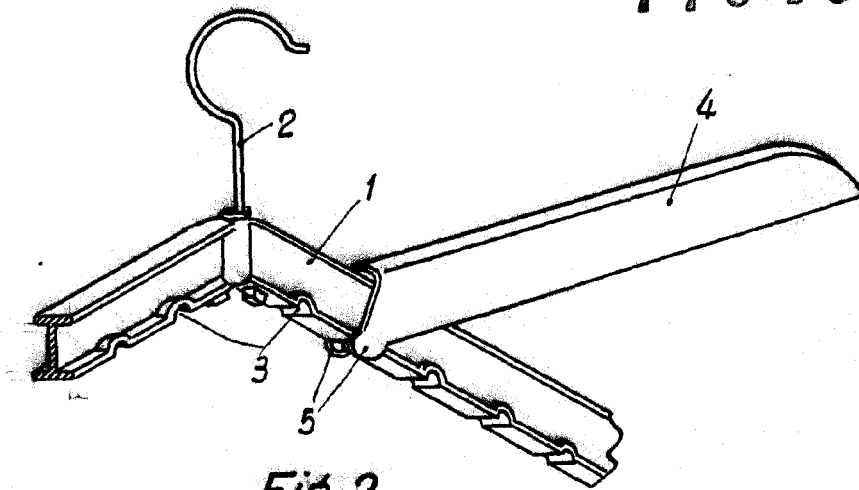


Fig. 2

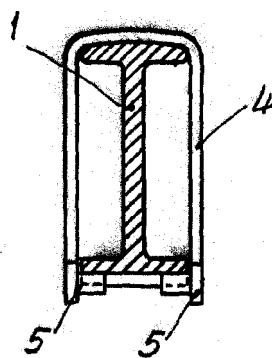


Fig. 3

Madrid, 1 de Diciembre de 1959

Escala variable

A handwritten signature in black ink, located at the bottom right of the page. Below the signature is a small, partially legible stamp.