

77613

10 DIC.



77613

MODELO DE UTILIDAD

que por veinte años, para España y sus Posesiones, se solicita a favor de DON VALENTIN NUÑEZ ROMERO, de nacionalidad española, residente en VALVERDE DEL CAMINO (HUEKVA-ESPAÑA), Trinidad, 58, por: "UNA PAMELA BOLSO".

Memoria Descriptiva

5 Constituye el objeto de la presente invención una pamela bolso, de gran utilidad y ventaja, pues la forma original en que está concebida y desarrollada en su confección y montaje se consigue obtener una pamela-bolso, muy cómoda, útil, practica y de mucha novedad, quedando al guardarla por su especial forma y construcción a muy reducido tamaño, pudiendose facilmente plegar y guardar en un pequeño bolso que se lleva comodamente en la mano.

10 Esta pamela-bolso se caracteriza por estar constituida en la forma siguiente:

Por una pieza base (1-figs.1-2) de forma circular y de



perímetro un poco irregular, que constituye el ala de la pamela,
y que será construida con telas variadas, plasticos o cualquier
otra clase de tejido que se desee, previamente cortada en forma
15 especial mediante patrón adecuado, llevando formado pos su borde
exterior (2-figs.1-2) mediante unas tiras cortadas al bies, un
dobladillo (3-figs.1-2) que formará una especie de funda en la que
entra pasante, para mantener la tirantez y tiesura del ala, un
alambre (4-fig.1) de acero, en forma circular, cuyo formato de
20 medidas unido a su temple especial, hace que se pueda transformar
la pamela-bolso en formas y posturas variadas, ésto unido tambien
al corte especial que tiene el casco en el ala, contribuye todo
ello a que dicha pamela-bolso se pueda transformar en varias posi-
ciones así como ser plegada para su cierre a un pequeño tamaño y
25 guardarla en un bolso.

El casco de la dicha pamela-bolso, vá formado por cuatro
piezas iguales de dos en dos, dos laterales (5-figs.1-2) que cons-
tituyen los costados y parte baja del casco, cuyas piezas son cor-
tadas en forma especial curvada mediante patrón especial, y otras
30 dos superiores (6-figs.1-2) que constituyen la parte alta del cas-
co, cuyas piezas son tambien cortadas de forma especial curvada
mediante su correspondiente patrón, siendo unidas las cuatro piezas
(5 y 6-figs.1-2) entre sí por un cosido, quedándo así formado el
conjunto del casco, que será unido y fijado sobre el hueco (7-figs.
35 1-2) que previamente lleva practicado el ala (1-figs.1-2) en su
centro, y fijado a éste, mediante unas tiras (8-figs.1-2) cortadas
al bies por su patrón, quedándo así formado el conjunto de la
pamela-bolso, que irá dotada de sus cintas correspondientes (9-
fig.2) para ser sujeta por amarre una vez colocada.

40 Esta pamela-bolso vá dotada para ser guardada en su ori-
ginal plegado, de un bolso (10-fig.3) de forma circular y de la
misma medida aproximadamente que la base del casco, siendo todo él
cerrado menos por su parte superior en la que lleva formada una
boca (11-fig.3) y en ella aplicada una cremallera (12-fig.3) dota-



45 da de un dispositivo de cierre (13-fig.3) con enganche y cordón
/ (14-fig.3) para ser cogido.

Esta pamela-bolso puede ser objeto de modificaciones
siempre que no altere la esencialidad del invento, pudiendo ser
construida en tejidos de colores y dibujos variados así como ador-
50 nada en su decoración en la forma que se desee.

Todo según se detalla en el dibujo adjunto que a título
de ejemplo acompaña a la presente memoria descriptiva en el que
representa:

La fig. 1: La pamela-bolso vista en su conjunto en plan-
55 ta y parte seccionada para mejor ver el montaje del alambre

La fig.2: La pamela-bolso vista en alzado y en una de
las muchas posturas y formas que puede adoptar y,

La fig. 3: Una vista del bolso para guardar la pamela.

-REIVINDICACIONES-

60 Se reivindica como de la propia y nueva invención la propiedad y
explotación exclusiva de:

1.- Una pamela-bolso, caracterizada por estar constituida por una
pieza base de forma circular y de perímetro un poco irregular que
constituye el ala de la pamela construida en tejidos variados y
65 previamente cortada en forma especial curvada por un patrón ade-
cuado, llevando formado mediante unas tiras cortadas al bies, un
dobladillo a modo de funda, en donde entra pasante para mantener
la tirantez del ala, un alambre de acero de forma circular y de un
formato especial de medida y temple, que permite transformar la
70 pamela en formas y posturas variadas, llevando el ala practicado
en su centro, un hueco circular para el acople y fijación del
casco.

2.- Una pamela-bolso, según la reivindicación caracterizada por,
eatar constituido el casco, por cuatro piezas iguales de dos en
75 dos, dos laterales que forman los costados y parte baja del casco,
cuyas piezas son cortadas mediante patrón en forma especial curvada
y otras dos superiores que forman la parte alta del casco y que
tambien son cortadas en forma especial curvada mediante patrón,

776 13



80

siendo unidas las cuatro entre sí por cosido, formando el conjunto del casco, que será fijado al hueco central del ala, mediante unas tiras cortadas al bias por patrón, formándose así el conjunto de la pamela que irá dotada de sus cintas correspondientes para ser fijada por amarre y adornada en la forma que se desee.

85

3.- Una pamela-bolso, según 1ª y 2ª reivindicación, caracterizada por llevar para ser plegada y guardada, un bolso de forma circular de la misma medida aproximadamente que la base del casco, siendo todo él cerrado menos por su parte superior en la que lleva formada una boca y en ella aplicada una cremallera dotada de un dispositivo de cierre con enganche y cordón para ser cogido.

4.- " UNA PAMELA BOLSO ".

Consta la presente memoria descriptiva de cuatro hojas numeradas y mecanografiadas en una sola cara a las que se acompañan un plano para su mejor comprensión.

MADRID 10 DICIEMBRE DE 1.959-

Repartido de la Corre
p. p.
[Signature]

171003

Figura 1

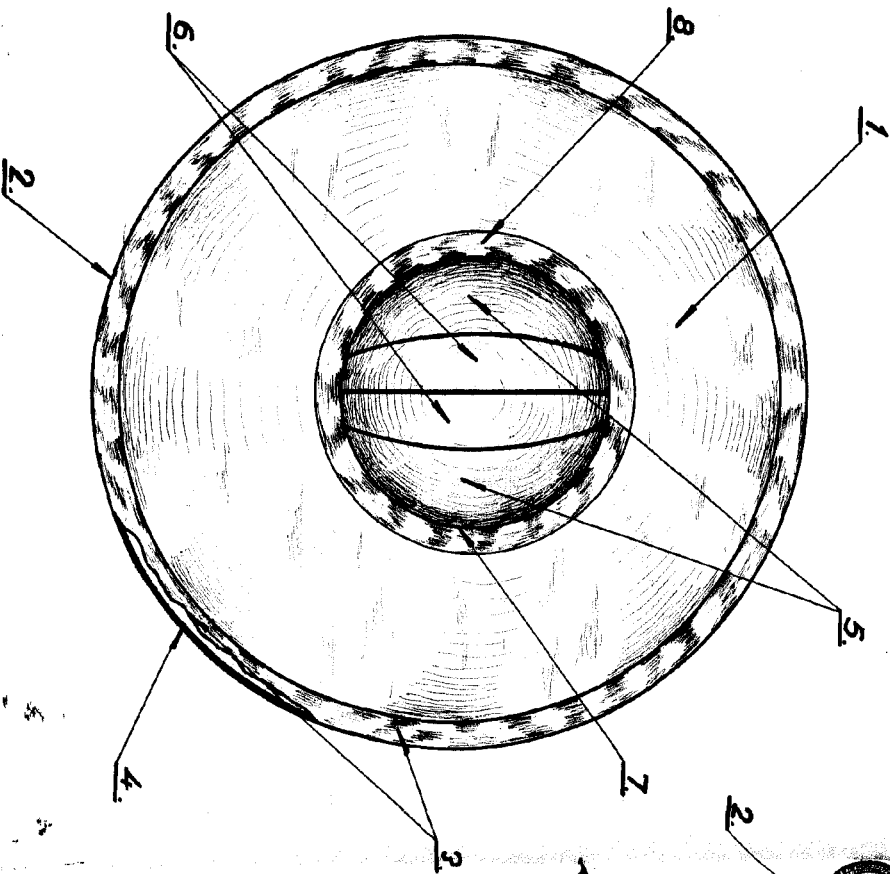


Figura 2.

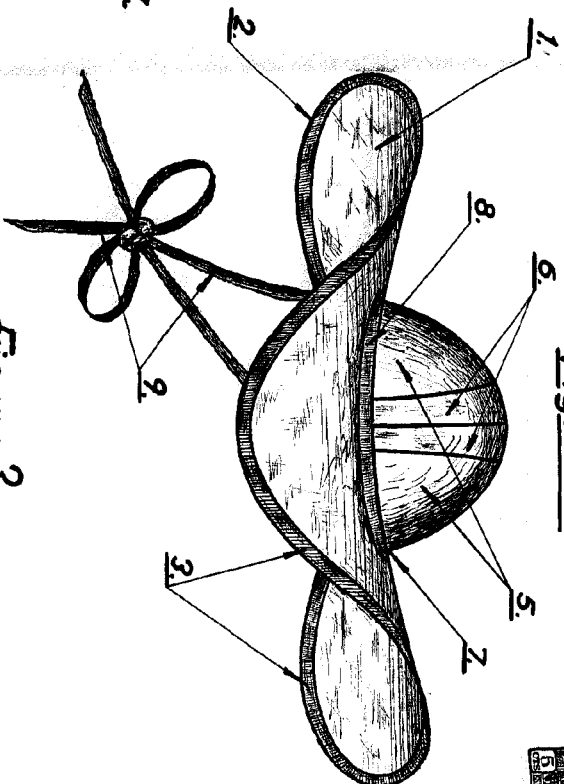

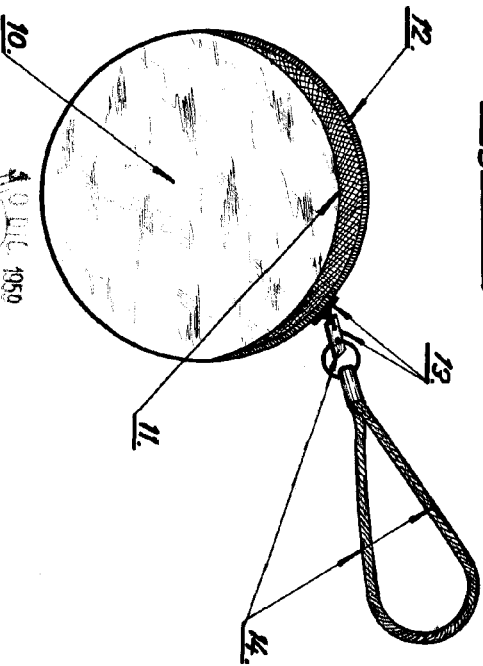


Figura 3.



Escala variable.

