

25 NOV



77540

M O D E L O
D E
U T I L I D A D

a favor de Don Fidel SULÉ ODENA y Don Juan CABANAS SOLER, ambos de nacionalidad española y residentes en Barcelona, Plaza del Centro, 12, ático, 2º y Salón Vister Pradera, 9, 1º, 2º, respectivamente, por "ESCOBA DESMONTABLE".

- . -

MEMORIA DESCRIPTIVA

La presente invención se refiere a una escoba desmontable, la cual, debido a estar compuesta por dos piezas acoplables entre sí --mango y escoba propiamente dicha--, permite un fácil almacenamiento y transporte, así como la recuperación de una cualquiera de sus partes por rotura de la otra y también, eventualmente, combinar en el conjunto elementos que por su colorido sean capaces de satisfacer los gustos de los compradores.


5.

La escoba indicada consiste esencialmente en un conjunto de dos elementos: escoba propiamente dicha y em-

10.

25 NOV.

77540



- puñadura, de los que la primera está compuesta por un núcleo de forma cilíndrica, de material y dimensiones apropiadas, dotado axialmente de un vaciado con abertura en su parte superior y de una porción adelgazada en su extremo inferior, la cual confiere mayor rigidez al manajo de palmas. Sobre dicho núcleo y sobresalientes por su base inferior van colocadas convenientemente y sujetas apropiadamente las palmas, El segundo elemento o empuñadura está formado por un cuerpo alargado de forma que permita su cómoda aprehensión por uno de sus extremos y con el opuesto provisto de un arrollamiento helicoidal de un perfil elástico que asegura el buen acoplamiento de este extremo inferior en el vaciado del núcleo.
- 5.
- 10.
15. Para la mejor comprensión de cuanto se indica en la presente memoria descriptiva se acompaña un dibujo en el que, tan sólo a título de ejemplo, se representa un caso práctico de realización de una escoba de características iguales a la del objeto de la invención.
20. En dicho dibujo la figura 1 muestra una vista en alzado seccionado de los elementos de la escoba en posición separada; la figura 2 un detalle en alzado parcial seccionado de la parte correspondiente al núcleo y extremidad inferior de la empuñadura, en posición acoplada; y la figura 3 representa una vista en alzado seccionado, del conjunto acoplado.
- 25.

La aludida escoba está constituida por un núcleo cilíndrico -1-, de material apropiado, el cual lleva

25 NOV. 1940
77540



- practicado en sentido axial un vaciado -2-, también cilíndrico, cuya abertura queda situada en su parte superior, mientras que en el extremo opuesto presenta una mecha -3- de diámetro reducido, la cual se prolonga al interior del manojo de palmas para darle una rigidez.
5. Sobre la pared lateral del citado núcleo, yuxtapuestas y sobresalientes por la parte inferior del mismo, van colocadas las palmas -4-, las cuales quedan sujetas por medio de una ligadura -5- dispuesta encima de ellas y
10. arrollada convenientemente. Completa la escoba una empuñadura -6-, alargada y de sección circular en el caso particular que nos ocupa, la cual tiene su extremidad inferior -7-, ligeramente adelgazada y de sección algo más pequeña que la del vaciado -2- en la que debe ser
15. acoplada. Alrededor de esta mecha adelgazada -7- se encuentra arrollado un perfil elástico -8-, por ejemplo una cinta de resina sintética flexible, provista de un bordón -9- en uno de sus bordes.

20. Como se deduce de la descripción hecha y por la observación del dibujo la escoba objeto de la presente invención presenta las siguientes ventajas:

Es de fácil y cómodo transporte y almacenamiento, ya que separadas las partes que la constituyen pueden ubicarse en mejores condiciones;

25. Permite substituir uno cualquiera de sus elementos constitutivos, con la consiguiente recuperación del otro, cuando se produzca su deterioro; y,

Da la oportunidad de combinar elementos de colo-



775 420

NOV. 1953

rído apropiado según el gusto del comprador.

- Se comprende que serán independientes del objeto de la presente invención, los materiales empleado en los elementos constitutivos de la escoba, así como la
5. forma y dimensiones, tanto absolutas como relativas, de los mismos y también su colorido y, en general, todo cuanto no afecte a su esencialidad.

- . -

N O T A

Se reivindica como objeto del presente modelo de utilidad:

10. 1. Escoba desmontable, que se caracteriza por estar constituida por un conjunto de dos elementos acoplables entre sí, escoba propiamente dicha y empuñadura, de los que la primera está compuesta por un núcleo de sección apropiada, dotado de un vaciado con abertura en su base superior y de una porción adelgazada en
15. su extremo inferior, sobre cuyo núcleo y sobresalientes por su base inferior van colocadas y sujetas convenientemente las palmas, en tanto que la empuñadura está constituida por una barra que tiene su extremo inferior de
20. sección reducida y provista lateralmente de tiras de un perfil elástico para su mejor acoplamiento en el vaciado del núcleo.
2. Escoba desmontable,



77540 25 NOV 6

Todo ello según queda descrito y reivindicado en la presente memoria descriptiva, que consta de cinco hojas foliadas, escritas a máquina por una sola cara.

Barcelona, a 25 de noviembre de 1959.

Fidel SULÉ ODENA y
Juan CABANAS SOLER

p.a.

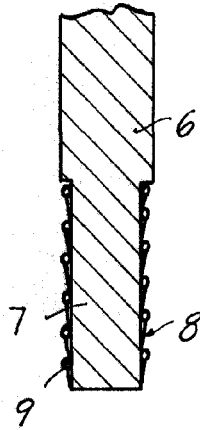


Fig. 1

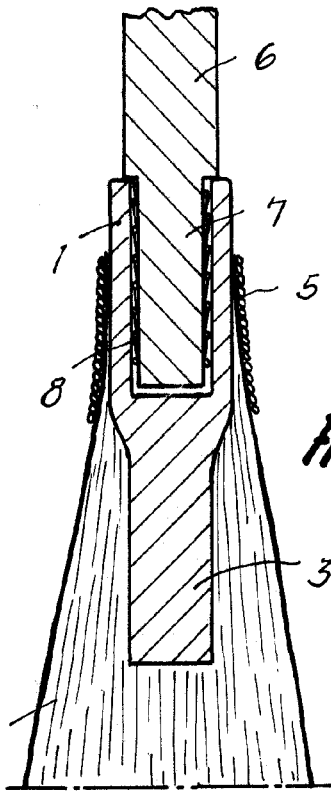
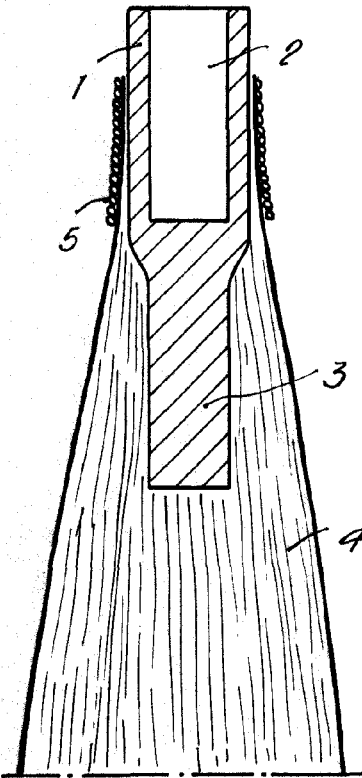


Fig. 3

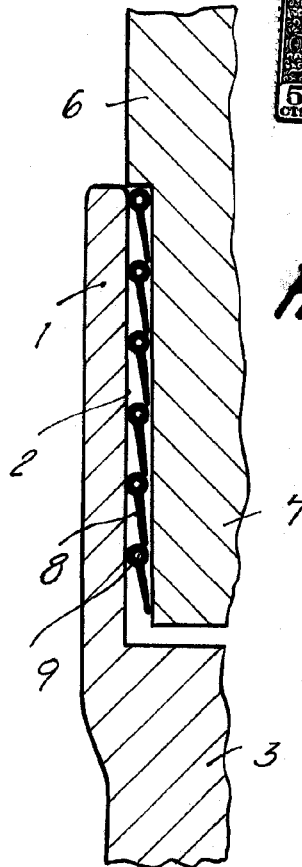


Fig. 2



25 NOV

77540

Barcelona, 25 Noviembre 1959
Fidel Sulé Ódena,
Juan Cabanas Soler

p.a.

6323