

77522



77522

M O D E L O D E U T I L I D A D

por VEINTE años

en España, a favor de Dn. Isidro BIARCE FRANCO, domiciliado en Zaragoza, c/ .Aries 25.por;

5.- "NUEVOS ADORNOS INTERCAMBIABLES PARA ZAPATOS DE SEÑORA"

MEMORIA DESCRIPTIVA.

10.- El presente registro de Modelo Utilidad, tiene por objeto garantizar a su concesionario la explotación exclusiva en todo el territorio nacional, de unos nuevos adornos intercambiables, tal como su enunciado indica, se describe a continuación y se representa en forma grafica en la hoja de dibujos adjunta.

15.- El recurrente, tras largos estudios y prácticas llevadas a cabo en secreto, ha ideado la creación de un sistema de adornos con medios de sujeción para aplicar en los zapatos de señora, que dada la especial disposición de los elementos que lo componen y sus características particulares, hace que reporte a la función a que se destinan, una acción y efectos nuevos y desconocidos hasta la fecha, toda vez que con su aplicación se consigue poder colocar, quedando fijo y perfectamente

20.-



sujeto, cualquier motivo de adorno que se quiera colocar sobre el zapato.

25.- Esencialmente la invención consiste en dotar al zapato de un presilla metálica y a cada lado un automático. Por la ranura de la presilla se introduce una lámina que tiene forma de gancho, cuyo gancho vá fijo en la parte posterior central del motivo, cuya lámina en forma de gancho se prolonga lateralmente a fin de constituir un refuerzo, que al propio tiempo lleva montados los dos automáticos macho, los que se relacionen con las hembras que lleva el zapato, constituyendo una sujeción perfecta.

30.- A fin de facilitar la comprensión del invento, se ha dotado a la presente memoria descriptiva de una hoja de dibujos en la que con números se han representado las diferentes partes de que se compone.

35.- En los dibujos, la fig. 1ª, es una vista en planta del corte correspondiente a la puntera del zapato, en la que -1- son los corchetes y -2- la presilla metálica.

40.- La fig. 2ª, es asimismo una vista en planta del propio corte, pero con la parte posterior o forro -3-, siendo -4- la parte interior de la presilla una vez doblada y dispuesta para su uso, -5- parte posterior de los corchetes y -6- corte de la puntera del zapato.

45.- La fig. 3ª, es una vista posterior del adorno o motivo en la que -7- son los corchetes de sujeción de la pieza -8- que presenta una lengüeta metálica en forma de gancho, la cual se introduce por la presilla quedando fijado el conjunto por dicha lengüeta y corchetes laterales, a fin de que el motivo adopte la forma del zapato, una vez confeccionado.

50.- Descritas suficientemente, las principales característi-

77522 -4



cas del invento, se hace constar a los efectos oportunos que, tanto la forma, tamaño, dimensiones y materiales a emplear, así como la forma de llevarlo a la practica, podrán ser objeto de variación, siempre que con ello no se cambie, altere, o modifique la idea fundamental del invento.

55.-

Se declaran de propiedad y novedad, para todo el territorio nacional, las siguientes;

REIVINDICACIONES.

60.-

1a.-Nuevos adornos intercambiables para zapatos de señora, caracterizado, porque se ha previsto dotar al corte del zapato y en su empeine de la puntera, de una presilla metálica y a cada lado un automático hembra.

65.-

2a.-Nuevos adornos intercambiables para zapatos de señora, caracterizado porque el adorno que haya de aplicarse, va dotado por su parte posterior central de una lámina en forma de gancho que se prolonga lateralmente a fin de constituir un refuerzo, en cuyos extremos de dicha prolongación, lleva montados dos automáticos mecho que se relacionen con las hembras, que lleva el zapato, según se ha descrito en la reivindicacion anterior, de forma que una vez introducido el gancho en el interior de la presilla y cerrados los automaticos, constituyen una sujeción perfecta del adorno.

70.-

3a.-NUEVOS ADORNOS INTERCAMBIABLES PARA ZAPATOS DE SEÑORA.

75.-

Taly como queda descrito en la precedente memoria descriptiva que consta de tres hojas escritas a máquina por una sola de sus caras y otra de dibujos que la ilustran.

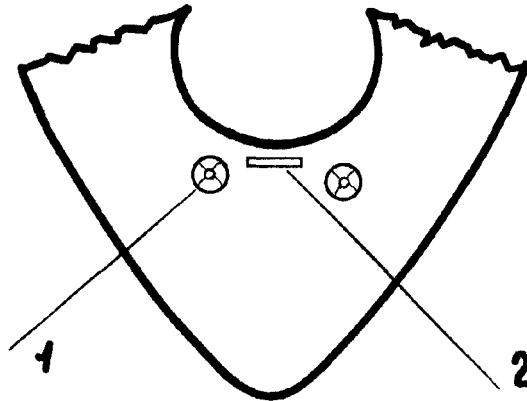
77.-

Madrid 4 Diciembre 1959.

E. RODRIGUEZ DE RIVAS

R.P.

FIG. 1.



77522

FIG. 2.

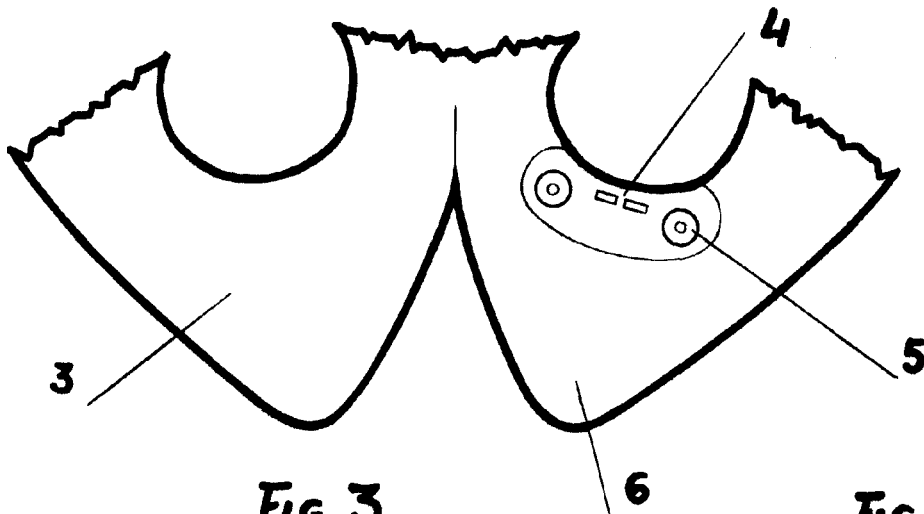


FIG. 3.

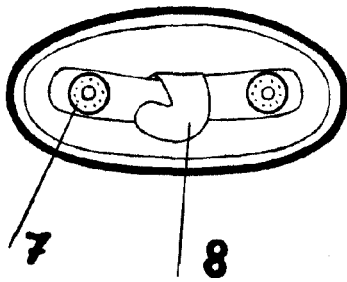
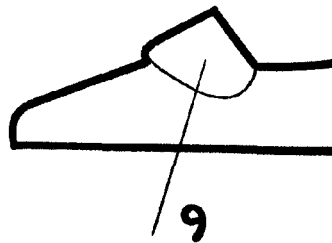


FIG. 4.



Madrid, - 4 DIC. 1959

E. RODRIGUEZ DE RIVERA
R.F.

Escala variable