

26 NOV



77304

**M O D E L O
D E
U T I L I D A D**

para "ENVASE PERFECCIONADO", a favor de la firma TASADA Y
BELTRAN, S.A., domiciliada en PASAJES (Guipuzcoa).

= . =

MEMORIA DESCRIPTIVA

El presente modelo se refiere a un envase perfeccionado.

5. La presentación de los artículos tiene hoy en día una gran importancia comercial, presentándose al mercado la mayoría de ellos envasados adecuadamente, siendo los envases de gran importancia, pues al ser la parte visible del artículo hay que procurar que estos destaquen por su forma e impresión de las ventajas, nombre y calidad del mismo.

10. Es por lo tanto el impreso de un envase y su disposición de gran importancia para la venta del artículo envasado.



26 NOV

77304

La presente invención es un envase cuya novedad consiste en que es una hoja de papel, cartón o similar con dobles marcadas llevando impreso un dibujo representativo del artículo envasado y un adorno y texto simétricamente colocados de tal forma que al construirse el envase quede visible en una de las caras algo más de la mitad del dibujo y que al colocarse un envase al lado del otro y con un borde superpuesto quede el dibujo completo y el adorno quede simétricamente colocado a cada lado del dibujo. Al colocarse los envases en una caja debido a la disposición del dibujo en el envase permite queden las diferentes capas de envase formando dibujo completo.

De la disposición del dibujo en el envase y la formación del mismo permite su colocación de manera que se logra la máxima visualidad del objeto representativo de su contenido y con un envase de proporciones determinadas se puede obtener un dibujo de proporciones dobles al de una cara visible, quedando así aumentada la visualidad al aumentar el tamaño, y por lo tanto la publicidad del artículo.

Con el fin de facilitar la explicación, se acompaña a la presente memoria una lámina de dibujos, en la que se ha representado un caso de realización que se cita a título de ejemplo.

En el dibujo :
La figura 1 representa la hoja impresa del envase antes de su formación.

La figura 2 representa la misma hoja pero impresa al revés.

La figura 3 representa el envase formado con la hoja de la figura 1.



7-304

La figura 4 representa el envase formado con la hoja de la figura 2.

La figura 5 representa los envases anteriores colocados formando un solo dibujo.

5.
10.
Como se indica en las figuras, la novedad consiste en la forma de disponer el dibujo y las dobleces de formación del envase, con el fin de que al ser colocados los envases uno al lado del otro, con un borde superpuesto, uno como el de la figura 3 y otro como el de la figura 4, forman un dibujo completo como indica la figura 5, aproximadamente de tamaño doble del tamaño del envase.

15.
Tal como indica la figura 1 el dibujo 1, adorno 2 y texto 3 se han impreso por una cara de la hoja, y la figura 2 la impresión es por la otra cara, quedando al formar el envase de la forma indicada en las figuras 3 y 4, lo que permite que los envases puedan colocarse tal como se indica en la figura 5, o sea formando el dibujo completo y de mayor tamaño y el adorno e publicidad a cada lado del mismo, colocados simétricamente.

20.
25.
El modelo, dentro de su esencialidad, puede ser llevado a la práctica en otras formas de realización que difieran en detalle de la indicada a título de ejemplo en la descripción, a las cuales alcanzará igualmente la protección que se recaba. Podrá, pues, construirse en cualquier forma y tamaño, con los materiales más adecuados, por quedar todo ello comprendido en el espíritu de las reivindicaciones.



26 N

NOTA

77304

Descrito el objeto y utilidad de la invención, lo que se declara como no divulgado ni practicado en España, comprendo las siguientes reivindicaciones :

5.^o 1.^o Envase perfeccionado, que se caracteriza esencialmente porque consiste en una hoja de papel, cartón o similar, con dobleces marcadas y que lleva impreso un dibujo, adorno y texto asimétricamente colocados de tal manera que al formar el envase quede visible en una de las caras algo más de la mitad del dibujo y al colocarse un envase al lado del otro y con un borde superpuesto, quede el dibujo completo y el adorno simétricamente colocado a cada lado del dibujo.

10.^o 2.^o Envase, según la reivindicación 1.^o que permite que colocados los envases en una caja queden las diferentes capas de los mismos formando dibujo completo.

15.^o 3.^o Envase perfeccionado.
Según se describe y reivindica en la presente memoria, que consta de cuatro hojas foliadas y escritas a máquina por una sola cara, acompañadas de una lámina de dibujos.

20.^o Madrid, a 26 de noviembre de 1959

TASADA Y BELTRAN, S.A.

p. a.

JUAN IVERN BALLELLS

P. P.

N/ag.



Fig. 1

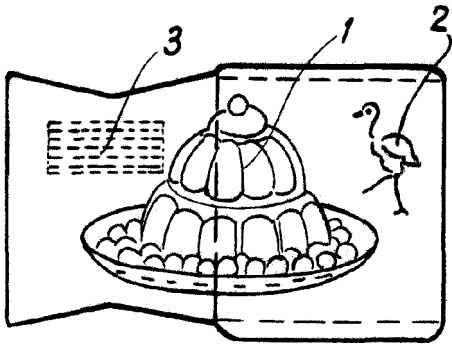


Fig. 2

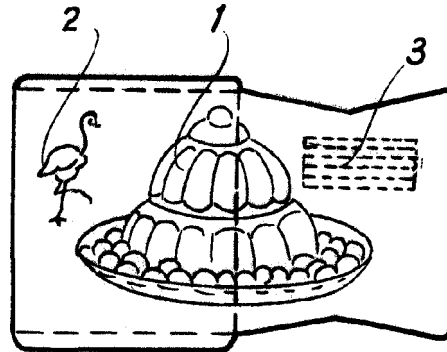


Fig. 3


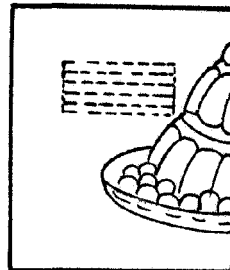
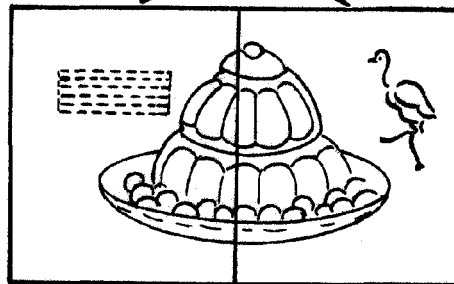


Fig. 4



77304

Fig. 5



Madrid, 26 Novembre 1959

Jaime Isern

pp. [Signature]