



2014

77186

Memoria Descriptiva

para

un Modelo de Utilidad
por veinte años en España

a favor de

Don José Ma Arbex y Gusi
(de nacionalidad española)

residente en

Madrid, Almagro nº 26

por:

"CARTA- SOBRE"

=====



77186

5 El presente modelo de utilidad se refiere a una carta-sobre, de muy interesante aplicación, sobre todo en la correspondencia aérea, por su nueva disposición de plegado, engomado y cierre, que permite, utilizando solo el pliego que constituye la carta propiamente dicha, prescindir del sobre, formando un conjunto una vez cerrado, que puede abrirse con abrecartas, guillotina, tijeras o incluso simplemente a mano.

10 La carta-sobre cuyo modelo se reivindica, está constituida por una hoja de papel o pieza rectangular, en la que, mediante dobleces transversales, van dispuestas cuatro partes iguales entre sí y una aleta transversal, en el extremo correspondiente a la cabeza de la escritura, que presenta en su borde una faja engomada, llevando también la parte inmediata a esta aleta sus bordes laterales engomados, mientras que la porción inmediatamente inferior se prolonga, a uno y otro lado, en aletas trapeziales destinadas al cierre del conjunto.

15 El plegado del conjunto descrito, se realiza: doblando la parte inferior, con su reverso sobre el de la inmediata, y abatiendo tal conjunto sobre la parte provista de las aletas laterales.

20 Sobre las tres piezas así superpuestas, se abaten dichas aletas laterales, y se cierra el conjunto colocando encima la parte superior, cuyos bordes laterales engomados se pegan en dichas aletas dobladas, para finalmente unir la tira superior engomada sobre la parte en que se escribe la dirección, que es precisamente la cara exterior de la provista de aletas laterales.

25



77186

5 La carta así cerrada puede abrirse sencillamente, introduciendo un abrecartas, o elemento análogo, por debajo de esa última aleta longitudinal pegada por su borde. En una de las esquinas de ese borde va, para mayor claridad, marcada una flecha indicadora.

También pueden utilizarse en el sobre-carta que se describe, otras disposiciones de cierre como son:

- un hilo o cordón pegado interiormente, en el borde que hemos indicado para ser abierto con abrecartas.


10 - un trepado o serie de taladros, que permita cortar la tira que cierre.

15 - una de las aletas laterales tiene su extremo, próximo al borde por el cual se ha de abrir la carta, sin pegar, y con la indicación de que ese es el sitio por el cual se deba introducir el elemento utilizado para abrir, cortando dicho borde, en cuyo caso la aleta longitudinal de cierre va totalmente pegada.

20 - la aleta longitudinal y engomada en su borde, se dobla, de modo que parte de ella quede pegada al efectuar el cierre, y la otra en hueco, para poder cortarla con tijeras, guillotina, etc.

25 La disposición a que nos referimos admite hojas adicionales, y si son de papel opaco se puede escribir por la totalidad de sus caras, quedando solamente las indicaciones correspondientes al remitente y al destinatario en las dos caras que quedan al exterior, después de plegada la carta como se ha dicho.

El nuevo modelo de carta-sobre a que nos referimos, puede



77186

establecerse en las formas, tamaños y clase de papel que se de
see, adoptando cualquiera de las modalidades de cierre indica-
das, o de las conocidas del dominio público, sin afectar con
tales variaciones, o con las que puedan introducirse en deta-
5 lles de presentación, a la esencialidad reivindicada, por lo que
los sobres-cartas que se fabriquen con cualquiera de esas modi-
ficaciones, no serán sino variantes, igualmente comprendidas
y protegidas por el presente registro.

En esta idea, las adjuntas figuras corresponden unicamente
a una forma de ejecución, sin carácter alguno limitativo, que
se presenta a título de ejemplo de realización, para concretar
cuanto se dice en esta memoria descriptiva.


La fig. 1 presenta una carta-sobre, establecido de acuerdo
con lo que se reivindica, extendido en toda su extensión, y vis-
15 to por el lado destinado a que se escriba el texto de la carta
o mensaje.

La fig. 2 corresponde a una primera fase en el plegado de
dicha carta.

La fig. 3 indica la disposición de la carta cuando para re-
20 cogerla no falte mas que la última fase del plegado, es decir,
cerrarla y pegarla.

La fig. 4 muestra la carta ya recogida totalmente y a fal-
ta de pegar su último cierre longitudinal.

La fig. 5 representa la carta cerrada vista por el lado
25 de esa solapa cierre, sobre la cual se aprecia la flecha indi-
cadora de por donde se ha de iniciar la apertura del cierre,
y por tanto del conjunto.



77186

La fig. 6 ilustra esa operación de abrir la carta.

La fig. 7 es una representación análoga a la fig. 1, pero con los elementos laterales de cierre cortados de su disposición inicial y pegados sobre la parte a la cual se unieron para efectuar el cierre.

Con referencia a dichas figuras y a los números que sobre ellas designan las partes y detalles de la carta-sobre representada, que interesan a los fines de esta memoria, la descripción de la misma es como sigue:

Está constituida por una pieza rectangular, en la que, mediante dobleces transversales 4, van a su vez dispuestas cuatro partes iguales entre sí, designadas 5, 6, 8 y 9 en las figuras, y una aleta 1, que presenta en su borde la faja engomada 2, así como la parte adyacente 5 lleva las fajas laterales 3 también engomadas.

El trozo siguiente 6 se prolonga a ambos costados en las aletas 7, que como dichas tiras engomadas 3 están destinadas al cierre del sobre.

Una vez escrita la carta, para cerrarla, se la pliega como indica la fig. 2, y una vez recogida totalmente, las aletas 7 (fig. 3) se abaten sobre la parte 9 y sobre el conjunto así recogido se coloca la parte 5, con lo que las tiras engomadas 3 quedarán adheridas a dichas aletas 7 ya abatida. Finalmente la aleta 1 (fig. 4) se pliega sobre la parte 6 y, con su propio engomado, se adhiere a ella.

En la carta-sobre así cerrada (fig. 5) la tira 1 últimamente nombrada, presenta la flecha 10 que indica que el corta-



77186

plumas 11 (fig. 6), o elemento análogo con el cual haya de abrirse la carta-sobre, debe introducirse precisamente por el hueco correspondiente a la parte de tira 1 (fig. 1) que no lleva la goma 2.

=====



77186

N O T A

El presente modelo de utilidad comprende las siguientes reivindicaciones:

5 1.- Carta-sobre, caracterizada porque está constituida por una hoja rectangular, en la que, mediante dobleces transversales, van determinadas cuatro partes iguales entre sí, y una aleta transversal, en el extremo correspondiente a la cabeza de la escritura, que presenta en su borde una faja engomada; llevando también, la parte de hoja inmediata a esa aleta, engomados sus bordes laterales, mientras que la parte inmediata inferior se prolonga, en ambos costados, en aletas laterales de forma trapecial, destinadas al cierre del conjunto.

10 2.- Carta-sobre según lo reivindicado en el punto anterior, caracterizada porque el plegado y cierre se realiza: yuxtaponiendo los reversos de las dos partes inferiores, abatiendo el conjunto sobre la parte provista de las aletas, para doblar éstas sobre las tres partes superpuestas; y, finalmente, abatir la parte superior, pegando sus bordes laterales sobre dichas aletas dobladas, y cerrar el conjunto, pegando la aleta transversal extrema, sobre la cara exterior de la parte provista de las aletas laterales.

15 3.- Carta-sobre según lo reivindicado en los puntos anteriores, caracterizada porque la aleta transversal tiene solo su borde engomado, dejando una faja libre, para recibir el elemento abridor que se utilice; cuya faja irá indicada, en uno de sus extremos, por una flecha impresa.

20

25



77186

4.- Carta-sobre según lo reivindicado en los puntos anteriores, caracterizada porque la aleta transversal extrema lleva incorporado cualquier dispositivo usual de apertura rápida.


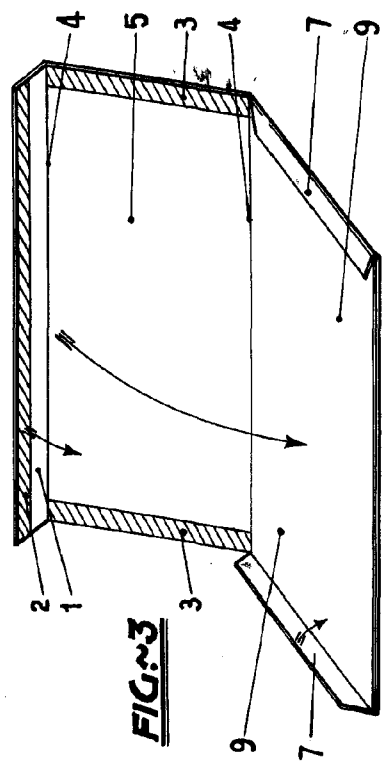
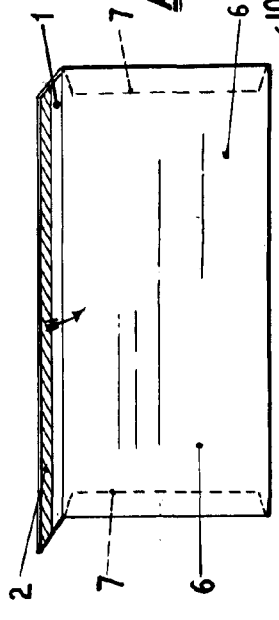
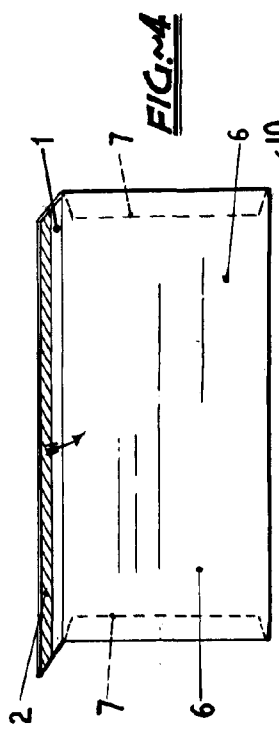
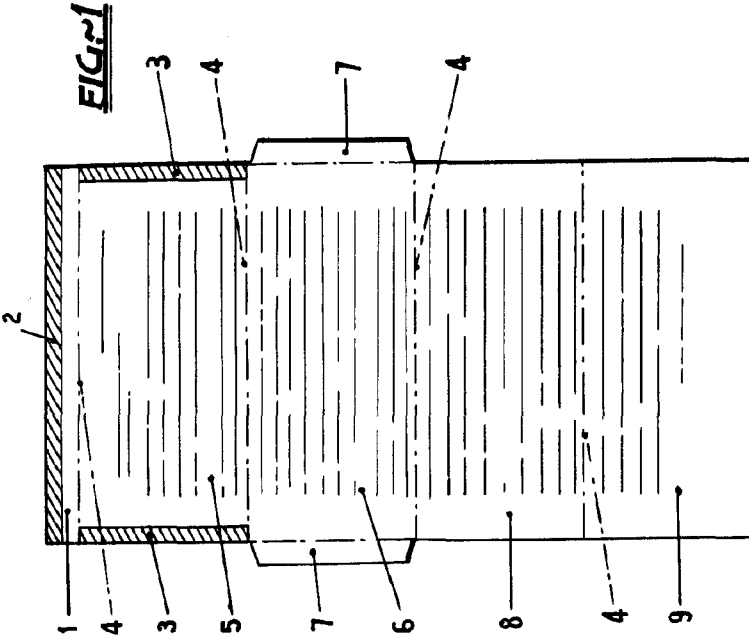
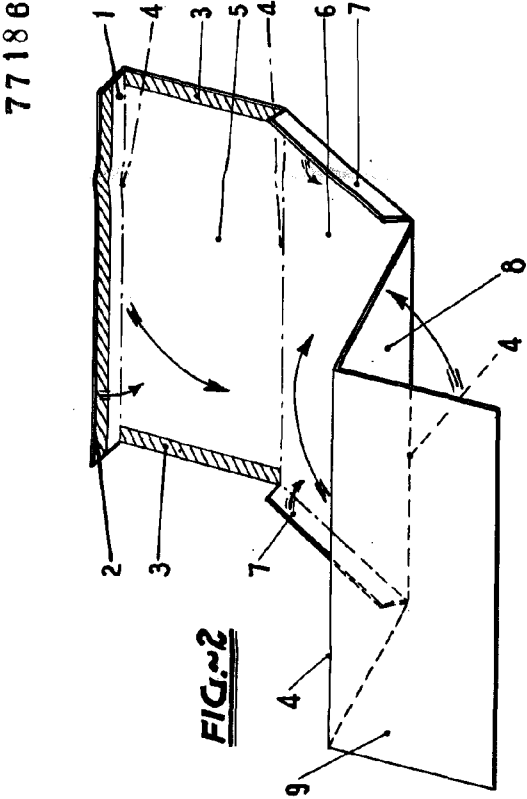

5.- Carta-sobre.

5 Según se describe y reivindica en la presente memoria descriptiva y se ilustra con los planos que a la misma se acompañan.

Consta la presente memoria de ocho hojas foliadas y escritas a máquina por una sola de sus caras.

Madrid, a 20 de Noviembre de 1959

77186



ESCALA VARIABLE

77186

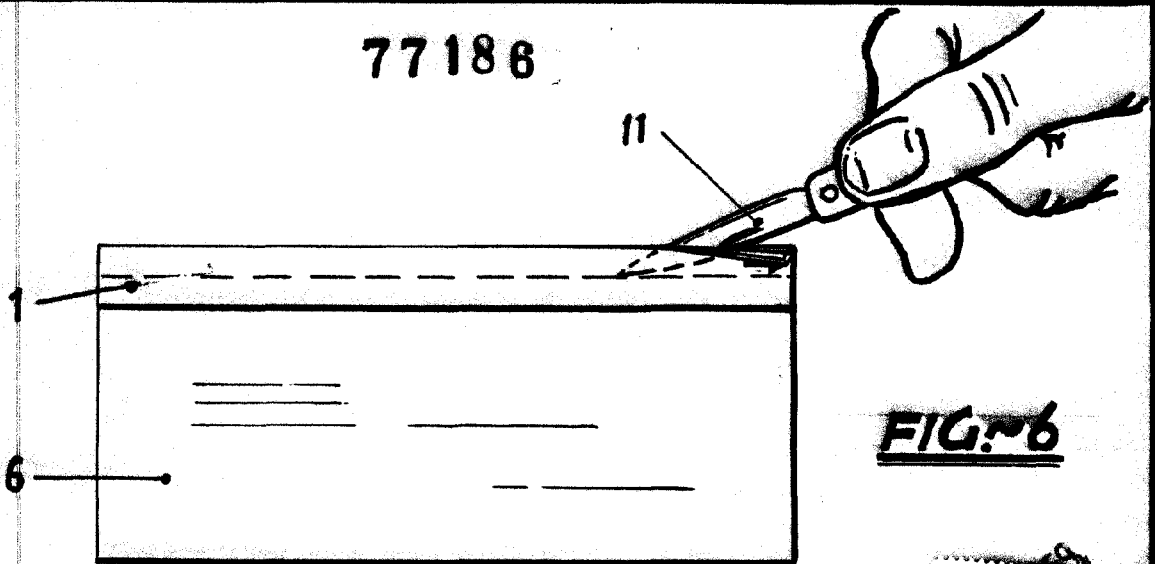


FIG. 6

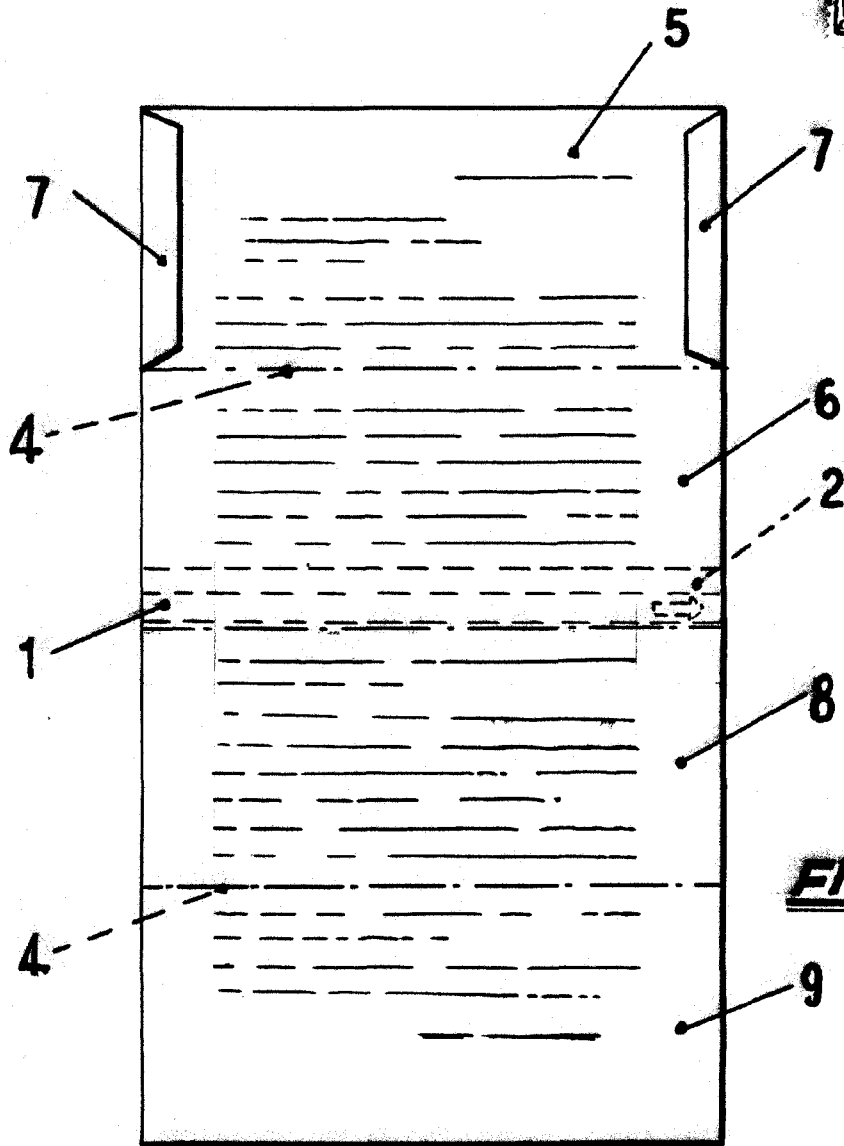


FIG. 7

ESCALA VARIABLE

Arbex