



77180

MEMORIA DESCRIPTIVA

del Modelo de Utilidad, por 20 años, solicitado a favor de Don Ramón REXACHS Parellada, de nacionalidad Española, residente en Barcelona, calle de Puertaferri número 16, por: " UNA FORNITURA PERFECCIONADA PARA HEBILLAS ".

El presente Modelo de Utilidad, se refiere a una forniture perfeccionada para hebillas, que tengan que ser forradas con telas o pieles delgadas.

5 Sabido es que el forrado de hebillas ofrece el inconveniente de la sujeción del forro de las mismas a la armadura o forniture constituida por dos piezas que se reunen entre sí mediante remaches o doblado de sus bordes.

10 Tal operación sumamente engorrosa de realizar se elimina por completo con la forniture objeto del presente Modelo de Utilidad, provista de medios para que las dos piezas que -la componen queden perfectamente unidas y encajadas entre sí por simple presión con los dedos.

15 Se caracteriza esta forniture porqué la parte hembra de la misma está provista de unos salientes interiores obtenidos por troquelado que se corresponden con unos rebajes obtenidos de la misma manera y situados en el lugar equivalente de la pieza



macho, de manera que al penetrar una dentro de otra que -
dan perfectamente encajadas y unidas entre sí por la ac -
ción de retención de los entrantes y salientes menciona -
dos.

En los dibujos de la hoja adjunta y a título de ejemplo,
se representa un caso particular de realización práctica
-de la forniture perfeccionada objeto del presente Modelo
de Utilidad, mostrando la figura 1, una vista en perspec -
tiva de las piezas macho y hembra que la componen, la figura
2 un corte transversal por las líneas A y B de cada una de
las piezas y finalmente la figura 3, muestra un corte trans -
versal de la hebilla, ya unidas las dos piezas que la compo -
nen.

Siguiendo los diseños vemos la forniture constituida por
la pieza hembra -1- y la pieza macho -2-, presentando la pie -
za -1- en este caso concreto los salientes troquelados -3-,
hacia dentro en tanto que la pieza -2- presenta asimismo
unos troquelados, de los cuales se utilizan en realidad
la parte entrante -4- en la que penetran los salientes -3-
tal como puede verse en la figura 3. Para la utilización
de la forniture y la formación de la hebilla forrada basta
recubrir con un tejido o piel ligera la pieza -1- y una
vez se ha obtenido esto se hace penetrar la pieza -2- dentro
de la pieza -1- en la forma que indica la figura 3, con lo
cual la tela queda perfectamente retenida entre los bordes
-5- y -6- de cada una de las piezas y éstas unidas perfec -
tamente entre sí gracias a los salientes troquelados -3-
y -4-. Estos salientes troquelados se disponen generalmente
en las partes alargadas de la forniture en número de dos o
más en cada uno de los lados, pero se dispondrán en la zona
más apropiada, según la forma que haya de tener la hebilla.

Se fabricará la forniture perfeccionada para hebillas, con



los materiales apropiados a cada uno de los elementos que la
45 integran, variando sus dimensiones, forma y acabado y en ge -
neral, cuantos detalles no alteren, cambien o modifiquen el
objeto del presente Modelo de Utilidad.

 N O T A

Se reivindica como objeto de este Modelo de Utilidad:-

1º.- Una forniture perfeccionada para hebillas, que esencial -
50 mente se caracteriza porqué cada una de las dos piezas que la
componen macho y hembra, está provista de salientes troquela -
dos embutidos hacia el interior de la hebilla, de manera que
los formados en la pieza hembra se alojan en la cavidad de los
formados en la parte macho, una vez se hallan reunidas las dos
55 piezas que forman la forniture completa, las cuales quedan
-así perfectamente sujetas entre ellas, reteniendo entre los
bordes de las mismas el tejido o material empleado para el
forrado.

2º.- Una forniture perfeccionada para hebillas.


60 Consta la presente memoria descriptiva de tres hojas folia -
61 das y escritas por una sola cara.

Barcelona, 18 de Noviembre de 1.959.

P. A.

M. LLORI

P. A.
J. Alhama



77180

Fig. 1

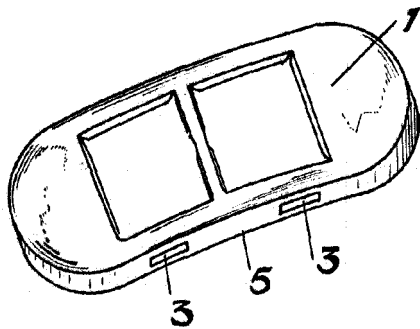


Fig. 2

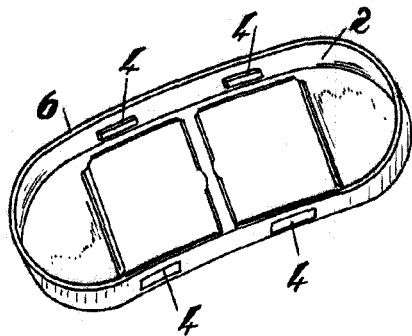
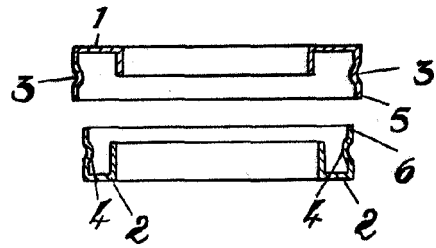
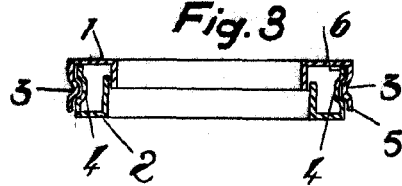


Fig. 3



BARCELONA 12 DE Noviembre DE 18 59
D.A.

M. LLORI

D.P. *Y. H. H. H. H.*

Escala variable.