

77006



MEMORIA DESCRIPTIVA

correspondiente a un

MODELO DE UTILIDAD

por veinte años

para todo el territorio español

a favor de:

D. FERMIN GORROCHATEGUI RODRIGUEZ

de nacionalidad española

residente en:

BILBAO, c/. Buenos Aires, 4-1ª. izqda.

Por:

"NUEVA SILLA FUNCIONAL"

----- ::oOo:: -----



77006

El moblaje moderno del tipo denominado funcional se ha impuesto en la actualidad, por no ser posible, por razones de economía y de espacio, el empleo de muebles de artesanía, cuya perfección artística raramente sobrepasa en el campo estético a los muebles que se fabrican en serie, a precios mucho más reducidos y con mayores comodidades que aquellos.

5.

Teniendo en cuenta estas cuestiones, se ha ideado y realizado la nueva silla funcional que constituye el objeto de la presente Memoria descriptiva, la cual reune excepcionales condiciones de robustez, economía, comodidad y acabado aspecto estético.

10.

La descripción de la misma se hace con referencia a los dibujos adjuntos, dados a título de ejemplo aclaratorio sin caracter limitativo.

15.

Su Fig: 1ª., muestra la estructura metálica en alzado frontal.

La fig, 2ª., es la misma en perfil.

La Fig, 3ª., es la misma estructura en planta.

20.

La Fig. 4ª., es la vista en frente y perfil del respaldo.

La fig. 5ª., son las mismas vistas del asiento.

Y, la Fig, 6ª., finalmente, muestra el remate para contera de goma de las patas.

25.

La estructura está constituida por varilla de redondo, al que se da un acabado de baño antioxidante y pintura al caucho colorado, habiéndose elegido un calibre de unos 12 m/m, a fin de lograr la debida resistencia y una flexibilidad, conjuntamente, de gran comodidad para el usuario.

30.



Las patas están constituidas por dos piezas en U de ramas abiertas, de trazos rectos excepto en los vértices y que, dispuestas con sus bases paralelas, difieren en sus medidas y ángulos, teniendo el par anterior (1) mayor base, mayor longitud de sus ramas y mayor abertura angular que el par posterior (2).

Estas dos piezas se unen entre sí mediante los extremos paralelos (3) en que se doblan las ramas de una tercera pieza semejante, de base mucho mas estrecha (4). El ángulo entre la parte semivertical (4) y la parte semihorizontal (3) de esta tercera pieza no se forma directamente, sino por intermedio de una curva en semicircunferencia (5), que aumenta la flexibilidad del respaldo y, con ella, la comodidad. (Figs. 1ª., 2ª., 3ª.).

El respaldo y el asiento (Figs. 4ª. y 5ª.) están constituidos por tablero contrachapado fabricado en prensa, al que se dá un acabado adecuado, ya en color natural a medio barniz, ya enchapado con material plástico, o bien tapizados con distintas telas, plástico o cualquier otro material adecuado. Su forma es la de una superficie cóncava trapecial, con los vértices redondeados, que se fijan a la estructura, provista a-l efecto de los taladros necesarios. Las dimensiones de estas piezas difieren, como es natural, siendo mayores las del asiento y de mayor concavidad la del respaldo y uno y otro se colocan con las bases menores hacia la parte inferior y anterior, respectivamente y por el reverso llevan unos listones (6) que facilitan su adaptación a la estructura.

El remate (Fig. 6ª.) está entallado en chapa de

7 0 0 0 3



65. aluminio y presenta dos cuerpos superpuestos troncocónicos, de menor altura el superior, en el que se introduce la pata, y en la base del mayor va encajada la contera de goma. La terminación de este remate se realiza por anodizado, una vez pulido convenientemente.

70. Como puede apreciarse, esta silla eminentemente funcional, presenta las ventajas de gran economía y sencillez de fabricación, gran robustez y comodidad y una bella sencillez de líneas que valora su caracter estético, que se completa por los diversos acabados que pueden darse a los asientos y respaldos, la coloración de éstos y del anodizado de las partes metálicas y su pintura, resultando por todas ellas de una evidente novedad en los muebles actuales.

75. Claro es que el ejemplo de realización descrito y representado podrá ser variado en detalles secundarios de materia, forma, dimensiones y proporciones, sin que ello implique separación de sus características esenciales, según quedan expuestas.

80. N O T A

En resumen: la Patente de MODELO DE UTILIDAD, recaerá sobre las consideraciones de las siguientes reivindicaciones:

85. 1.- Nueva silla funcional, que se caracteriza por constituirla una estructura de redondo, formada por tres piezas en U de trazos rectos y ramas abiertas, dos de las cuales forman los juegos simétricos de patas, el anterior de los cuales es de mayores dimensiones en cuanto a la longitud de la base, ramas y abertura angular, 90. y ambos van unidos, en disposición paralela de sus bases



77006

- y angular de sus ramas, por la tercera pieza de base mucho mas pequeña y ramas mas largas, las cuales en sus extremos se doblan por intermedio de una semicircunferencia, para seguir paralelas y soportar el asiento, del mismo modo que en el tercio próximo a la base soporta esta pieza el respaldo, estando provista al efecto de los taladros necesarios para atornillarla a las piezas de madera contrachapada moldeada en prensa, con intermedio de sendos listones, que forman el respaldo y el asiento, ambos de contorno trapecial con los cantos redondeados y superficie cóncava, con la particularidad de que son mayores las medidas del perímetro del asiento y mas acentuada la concavidad del respaldo, los cuales quedan con inclinación hacia la parte posterior, merced a la disposición angular de las piezas que forman las patas, las cuales rematan en una contera de goma, unida mediante una pieza de aluminio entallado, en forma de doble tronco de cono y acabado en anodizado, estándolo con pintura la estructura y en barnizado o tapizado a voluntad con materiales adecuados el asiento y respaldo.
- 95.
- 100.
- 105.
- 110.

2.- "NUEVA SILLA FUNCIONAL", sustancialmente como se describe en la presente memoria que consta de cinco hojas escritas a máquina por una sola de sus caras y se ilustra en los dibujos que a la misma se acompañan.

Madrid, noviembre de 1.959.

FERMIN GORROCHATEGUI RODRIGUEZ.

P. 4.
El Agente Oficial.



Fig. 1ª

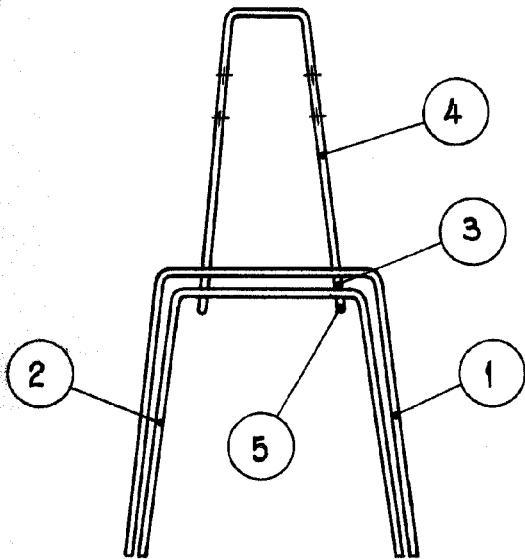


Fig. 2ª 77006

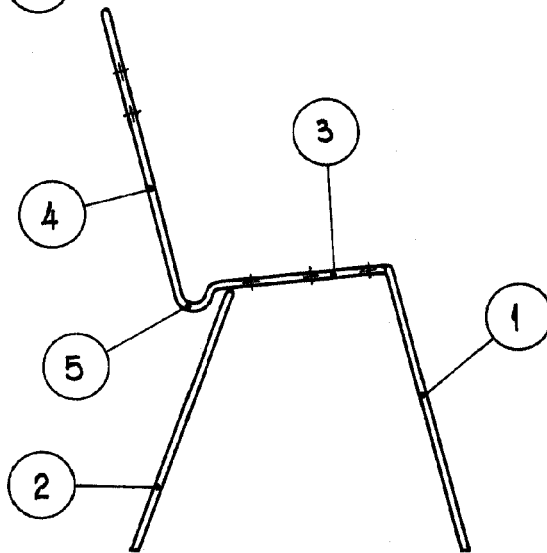
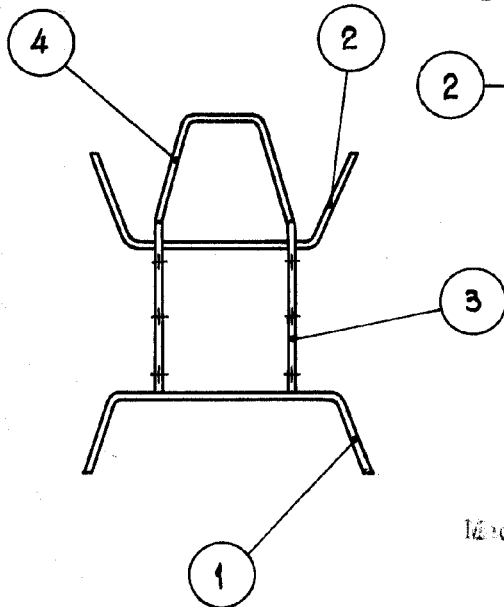


Fig. 3ª



Madrid a 13 de Noviembre 1.959

Escala variable.

Fig. 4ª


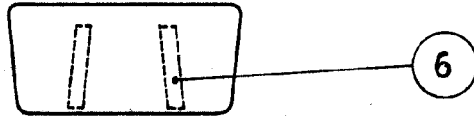


Fig. 6ª



77006

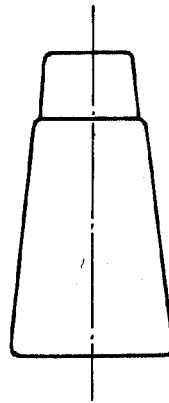

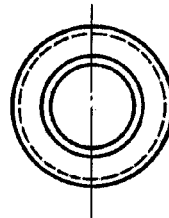
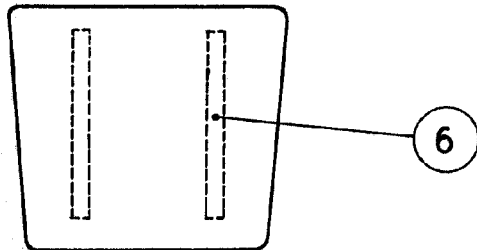


Fig. 5ª



Madrid 13 Noviembre 1.959

Escala variable.