

- 1 -  
77001



77001

MEMORIA DESCRIPTIVA

que se acompaña a

la solicitud de un

MODELO DE UTILIDAD por VEINTE AÑOS en ESPAÑA, a favor de DON JOAQUIN MORENO XIBIKELL, de nacionalidad española, domiciliado en Valencia, calle de Ciscar, nº 35

por

"NUEVO ELEMENTO SALVAJABON"

-----  
-----  
-----  
-----

77001



5 La Invención a que se refiere la presente Memoria constituye una novedad industrial con características y ventajas que la hacen merecedora del privilegio de explotación exclusiva por ella solicitado, de acuerdo con las prescripciones del Estatuto vigente sobre Propiedad Industrial de fecha 26 de julio de 1929, texto refundido publicado el 30 de abril de 1930.

Se trata de proteger en este Modelo de Utilidad, como se indica en el enunciado, un elemento salvajabón que presenta características especiales en cuanto a su constitución y aplicación se refiere.


10 En efecto, se trata de un elemento que se fija en las pastillas o bloques de jabón, y por medio del cual puede este bloque o pastilla ser colgado de una pequeña percha o clavo situado en el lugar apropiado de la cocina o baño.

15 El elemento en cuestión consta de dos partes una visible en forma de anilla o gancho y otra oculta que penetra dentro del cuerpo del jabón. Esta parte oculta consta a su vez de dos secciones de distinta constitución: Una de ellas es un vástago con cabeza en punta de flecha o taladro "boca de sapo" que realiza el perforado y dá paso a la otra extensión que es roscada y por medio de la cual se fija en su debida posición el elemento en cuestión.

20 El montaje de este elemento sobre el bloque o pastilla de jabón se realiza cogiéndolo por la anilla o gancho y obligando al vástago a una penetración a presión simultaneada con torsión de dicho vástago, de tal manera que la punta de flecha o taladro "boca de sapo" de que está dotado vaya abriendo camino. Las virutas desprendidas se alojan a los lados de la parte central y en la oquedad que la misma presenta. Al llegar a él la rosca, girando en el sentido de los hilos de la misma, queda fijado el dispositivo que deja asomar únicamente al exterior la anilla o gancho que finaliza.

30 En los dibujos que se acompañan se muestra el aparato en varias

77001



posiciones. La figura 1ª nos lo muestra de frente apreciándose el vástago  
-1- con su cabeza en punta de flecha o "boca de sapo" -2- y la extensión  
roscada -3- situada en el extremo superior de este, a partir de la cual  
se forma la anilla o gancho -4-. En la figura 2ª se muestra el elemento de  
perfil para que se aprecie la forma plana de la anilla o gancho. Y por úl-  
timo, en la figura 3ª, se muestra un ejemplo del montaje del dispositivo so-  
bre un bloque o pastilla de jabón -5-. Puede verse como el vástago ha pene-  
trado en una extensión mas acentuada que la rosca y precisamente ello es  
debido a que es necesario esta disposición de los elementos para que el  
dispositivo se haga fuerte sobre el cuerpo del jabón. Cuando el vástago en  
forma de punta de flecha o "boca de sapo" va penetrando en el cuerpo del  
jabón, produce pequeñas virutas que van elevándose a lo largo del vástago  
que al efecto es de menor diámetro que dicho extremo perforador. Asimismo  
la extensión roscada -3- es de mayor diámetro que la cabeza y por tanto  
rosca sobre zona no trabajada por esta.

Como la proporción de tamaño del dispositivo en relación con el  
cuerpo del jabón es insignificante, permite agotar totalmente el bloque o  
pastilla de jabón sin desperdicio alguno, teniendo en cuenta que, cualquiera  
que sea su tamaño, puede ser colgado mediante la anilla o gancho en que fi-  
naliza el dispositivo y que precisamente es la parte que asoma de la pasti-  
lla o bloque de jabón.

Hay que hacer resaltar además la simplicidad de su construcción  
que permite ofrecerlo a un precio reducidísimo, con la ventaja de poder  
montarlo cualquier persona sin necesitar ningún elemento accesorio.

Hecha la descripción precedente es necesario añadir que los de-  
talles de realización de la idea expuesta pueden variar sin que por ello  
cambie la esencia de la invención, que es lo que se desprende de los pá-  
rrafos que anteceden y lo que se reivindica en la siguiente

NOTA

En resumen: El Modelo de Utilidad que se solicita ha de recaer so-



77001

bre las reivindicaciones siguientes:

65

1ª.- NUEVO ELEMENTO SALVAJABON, caracterizado esencialmente por el hecho de estar constituido por un vástago con punta de flecha o taladro "boca de sapo" de mayor diámetro que el propio vástago, el cual finaliza en su parte superior en una extensión roscada cuyos hilos son de mayor diámetro que la cabeza de cuya extensión roscada es solidaria una anilla o gancho; estando previsto que la punta abra el camino para la rosca y constituya junto con ésta medios de fijación del dispositivo dentro del cuerpo de la pastilla o bloque de jabón, quedando únicamente fuera de éste la anilla o gancho por medio de la cual puede colgarse en lugar apropiado.

70

2ª.- Se reivindica por último como objeto sobre el que ha de recaer el Modelo de Utilidad que se solicita "NUEVO ELEMENTO SALVAJABON"

75

Todo tal y como queda descrito y reivindicado en la presente Memoria que consta de cuatro hojas escritas a máquina por una sola cara y dibujos que se acompañan.

Madrid, 13 de noviembre de 1959

ALFONSO UNGRIA

80

FIG. 1<sup>o</sup>

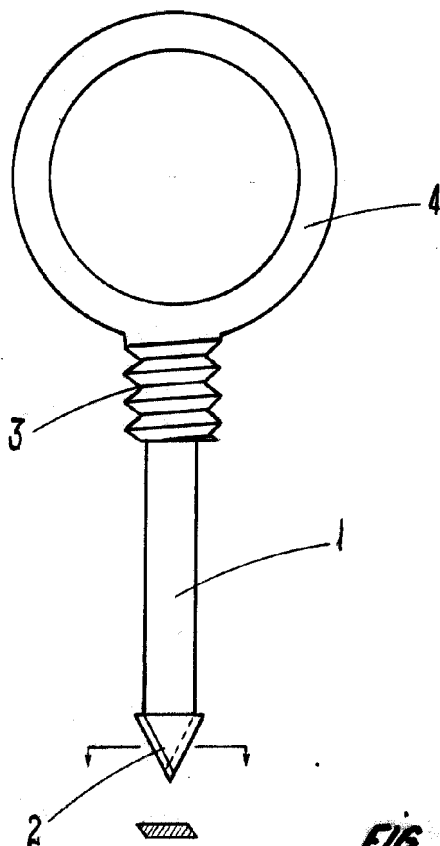
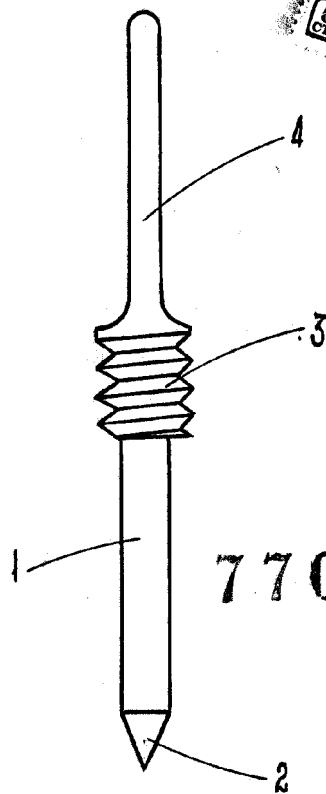
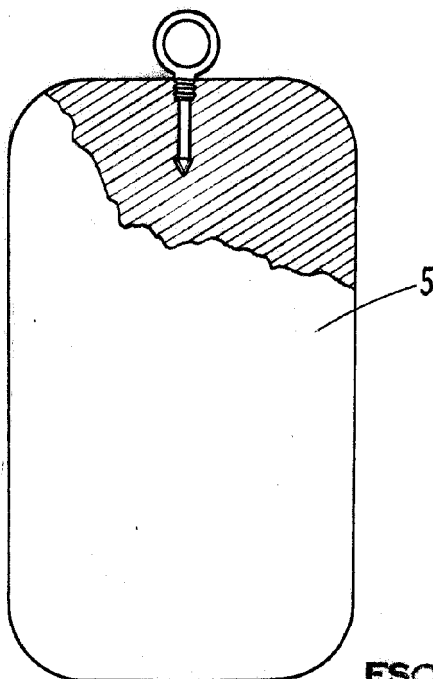


FIG. 2<sup>o</sup>



77001

FIG. 3<sup>o</sup>



ESCALA VARIABLE  
MADRID, 13 DE NOVIEMBRE DE 1959  
ALFONSO UNGRIA

*[Handwritten signature]*