



31 OCT

76964

Dn. José M<sup>º</sup> Ginjaume Mencerré, de nacionalidad española, domiciliado en Barcelona, calle Muntaner nº 14, solicita registrar un Modelo de Utilidad, por 20 años, para España y sus Colonias, que se refiere a: "ARMARIO CLASIFICADOR DE LLAVES".-

-----

El objeto de la presente solicitud de Modelo de Utilidad lo constituye un armario clasificador de llaves, destinado a porterías, almacenes, oficinas, fábricas, talleres, hoteles y otros locales de concentración de público, o de productores, en los cuales existen múltiples dependencias, departamentos, mesas, armarios y cajones, cuyas llaves es necesario tener - bien clasificadas, para que en cualquier momento pueda disponerse de la necesaria, a cuyo fin, dichas llaves están clasificadas por grupos dentro de un armario adecuado, subdividido en compartimentos, delimitados por unos listones paralelos, en los que van clavados los ganchos destinados a colgar las llaves, estando dotado cada uno de dichos compartimentos de un sistema de fichas, con contraseñas o distintivo de color y número, así como leyendas para poder identificar fácil y rápidamente, cual de las llaves colgadas de los listones, corresponde a cada local, dependencia, mesa o armario.-

Para hacer más cómoda la operación de colgar la llave de su gancho correspondiente y permitir la rápida identificación, las llaves llevan superpuesto un capuchón elástico, adaptado por enchufe sobre su cabeza, el cual presenta una ventanilla

76934. 31 OCT



con el número que corresponde a la llave, siendo el capuchón de color distinto, para mayor facilidad de localización.-

En los dibujos adjuntos, que constituyen parte integrante de la presente memoria descriptiva, se representa, a título de ejemplo ilustrativo, una realización práctica del tipo de armario clasificador de llaves, a que venimos haciendo referencia.-

Dichos dibujos muestran:

Fig.1. Vista en perspectiva del armario clasificador de llaves, mostrando los listones de los que se cuelgan las llaves, formando compartimientos superpuestos, en uno de cuyos lados se hallan las fichas clasificadoras, que facilitan la elección o identificación de la llave a emplear.-

Fig.2. Vista frontal de un capuchón coloreado, cubriendo la cabeza de la llave, dotado de una ventanilla a través de la cual aparece el número de orden, que corresponde a la llave.-

Fig.3. Sección transversal del mismo capuchón o caperuza, que cubre la cabeza de la llave según se representa en la Fig.2

Refiriéndonos concretamente a los citados dibujos, pasamos a detallar las particularidades de constitución funcional y de aplicación del armario clasificador de llaves, que en líneas generales dejamos descrito.-

Según se demuestra gráficamente por la perspectiva de Fig.1, el armario -1-, cuya forma general, de configuración rectangular, y dimensiones, variarán según el número de llaves que ha de contener, está constituido por un armario metálico con puerta articulada, la cual, además de cumplir la función propia, puede servir, por su dorso o cara interna, como otro medio armario clasificador de llaves, que al ser rebatido sobre el que se suspende de la pared, forman una unidad desdoblable.-

El interior de dicho armario está subdividido por listones horizontales paralelos -2-, formando compartimientos superpues-



tos -3-.

55

Dichos listones -2-, llevan clavados una sucesión de gan-  
chos -4-, debidamente espaciados, de los que se suspenden, con-  
venientemente clasificadas las llaves -6-, que se desea guardar  
en orden.-

60

Cada uno de los compartimientos -3- presenta, en uno de -  
sus lados, una serie de fichas clasificadoras -5-, agrupadas  
por distintivos, contraseñas o colores iguales, o distintos co-  
lores entre sí que sirven para diferenciar e identificar más  
facilmente las llaves.-

65

En dichas fichas se indica el número de la llave y lugar  
al que pertenece, estando combinados los números y contraseñas  
o colores de las fichas, con el de un capuchón superpuesto a  
la llave y el número que se le asigna y que permite identifi-  
car la llave.-

70

Los colores o distintivos de las fichas -5- se eligen se-  
gún un código establecido para diferenciar agrupaciones de lla-  
ves, correspondientes a determinadas dependencias, dando, por  
ejemplo, a las pertenecientes a los archivos un color, otro -  
para las mesas, otro para las puertas, o bien distinguiendo ca-  
da color una sección de la industria y almacén, o el grupo de  
máquinas u oficina a la cual corresponden las llaves.-

75

La caperuza o capuchón elástico -7- con el que se cubre la  
cabeza de la llave -6- que se representa en las Figs. 2 y 3, -  
está fabricado de un material elástico y se enchufa sobre la -  
cabeza de la llave, por introducción de ésta en el interior de  
una ranura que al efecto presenta el capuchón, de cuya parte -  
superior sobresale una prolongación taladrada -8-, para suspen-  
der el capuchón y llave del gancho que le corresponde.-

80

La cara frontal del capuchón presenta una ventanilla -9-  
a través de la cual resulta visible el número de orden que se

73964

31 OCT



ha dado a la llave, que también puede distinguirse a simple vista, por el color o contraseña del capuchón que se le superpone.

85 Se sobreentiende que la forma, dimensiones, clase de material, disposición y arreglo del armario, así como la distribución de los listones con sus ganchos y de las fichas correspondientes a cada uno de los compartimientos en que se subdivide el interior del armario, podrán variar y sufrir todas las modificaciones y sustituciones que se estimen pertinentes, con tal  
90 de que no se desvirtue la acción funcional del conjunto.-

El modelo de utilidad, por: "ARMARIO CLASIFICADOR DE LLAVES", cuyo privilegio de explotación en España y sus Colonias, se solicita por un periodo de 20 años, deberá recaer sobre las  
95 particularidades, que se concretan en las siguientes,

#### REIVINDICACIONES

1ª.- "ARMARIO CLASIFICADOR DE LLAVES" caracterizado por el hecho de que está subdividido interiormente por listones, que delimitan varios compartimientos, llevando clavados, dichos  
100 listones, una sucesión de ganchos debidamente espaciados, de los que se suspenden las llaves que se desea guardar, clasificadas según el orden establecido por una serie de fichas, acopladas a cada compartimiento, las cuales llevan contraseñas para distinguirlas por grupos y diferenciarlas individualmente,  
105 figurando en dichas fichas el número de la llave clasificada y el lugar a que pertenece.-

2ª.- "ARMARIO CLASIFICADOR DE LLAVES" según la 1ª, reivindicación, caracterizado por el hecho de que los distintivos que caracterizan a cada grupo de fichas, están en correspondencia  
110 con otros previstos en un capuchón, que se superpone, por enchufe, sobre la cabeza de cada llave, el cual presenta una pro-

76964 31 DE



longación perforada para suspender la llave del gancho correspondiente y lleva practicada, en su cara frontal, una ventanilla, a través de la cual resulta visible el número de orden -  
115 dado a la llave.-

3ª.- "ARMARIO CLASIFICADOR DE LLAVES".- Tal como se ha descrito y demostrado en los dibujos adjuntos.-

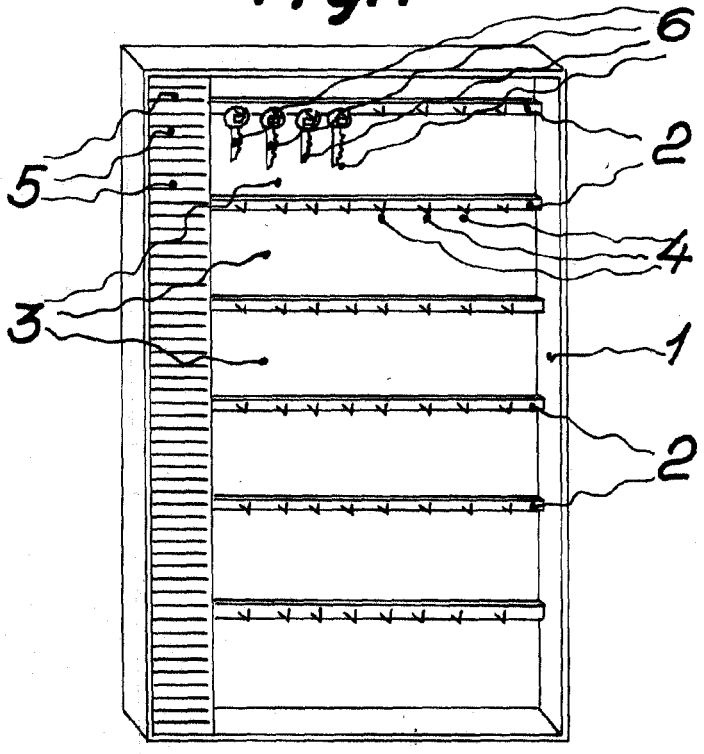
Consta de cinco hojas foliadas y mecanografiadas por una sola cara.-

Barcelona a 31 de Octubre de 1959.-

P.A. de Dn. José M<sup>º</sup> Ginjaume Mencerre.

JUAN B. RENTER BICALARA

Fig. 1



31

78964

Fig. 2

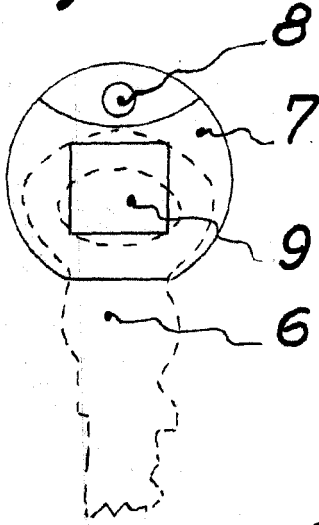
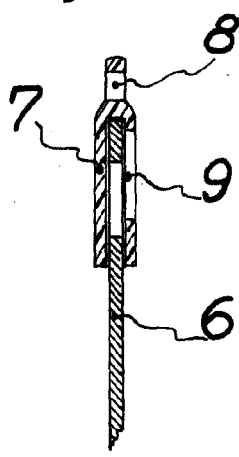


Fig. 3



Barcelona 31 Octubre 1959

P.R. Juan B. Renter Ridaury

Escala variable