

70000

19



76885

MODELO DE UTILIDAD

por 20 años

por "UNA ANILLA PERFECCIONADA, PARA ASAS DE MALETAS", a favor de D. Francisco Pach Goñi, D. Diosdado Rebollo Calleja y D. Mateo Ruiz Carrasco, de nacionalidad española, domiciliados en Hospitalet (Barcelona), Amapolas, 87.

=====

MEMORIA DESCRIPTIVA

Se describe en este Modelo de utilidad, una anilla perfeccionada, para asas de maletas, de unas características originales y que presentan notables ventajas sobre los tipos actualmente conocidos. Como es sabido, las anillas para asas de maletas utilizadas hasta la fecha, consisten en unos marcos rígidos de dimensiones adecuadas, que están articulados por uno de sus lados menores, a la pared de la maleta, articulándose por el otro, a la asa.



- La característica más importante de la anilla objeto de este Modelo, es que uno de los lados de la misma, no está rígidamente unido al marco, sino que posee una unión elástica que permite su fácil desmontaje, permitiendo la
5. inserción de la asa, completa y terminada, en el interior de la anilla, pasando después el vástago con unión elástica. De este modo se evita el engorro y pérdida de tiempo que representa el tener que proceder al cosido de la asa una vez montada sobre la anilla.
10. Así pues, la anilla objeto de este Modelo consiste esencialmente en un marco en "U", en los extremos de cuyos brazos existen sendos orificios pasantes en los que pueden encajar unos tetones que discurren por el interior de un tubo colocado entre ambos brazos y que contiene un resorte que tiende a separar entre sí ambos tetones.
15. Para su mejor comprensión, se adjuntan, a título de ejemplo, unos dibujos representativos de una anilla realizada de acuerdo con el presente Modelo.
- Las figuras 1 y 2 son respectivamente, vistas en perspectiva de la anilla montada y desmontada y la figura 3 es una sección de la misma.
20. Según tales figuras, este Modelo consiste esencialmente en un marco rígido en "U" -1-, en los extremos de cuyos brazos existen los orificios transversales alineados -2- y -3-, en los cuales están encajados los tetones -4- y -5-, que hacen tope interiormente contra los propios brazos, mediante unos escalones -6- y -7- y que pueden discurrir dentro de un tubo -8- colocado entre los brazos de -1-, comprendiendo en su interior un resorte -9- que
25. ejerce su acción contra -4- y -5-.
30. En el montaje, la asa puede ser cosida aparte e



insertada luego en el interior del marco en "U" -1-, procediéndose a pasar después, el tubo -8- con los dos tetones -4- y -5- y el resorte -9-.

5. Todo cuanto no afecte, altere, cambie o modifique la esencia de la anilla para asas de maletas, aquí descrita, será variable a los efectos del actual Modelo.

N O T A.

Se reivindica como objeto de este registro por Modelo de utilidad:

10. 1.- Una anilla perfeccionada, para asas de maletas, caracterizada por consistir en un marco rígido en "U", en los extremos de cuyos brazos existen sendos orificios transversales alineados, en los que están insertados unos tetones que hacen tope en los propios brazos mediante sendos escalonamientos y que pueden discurrir en el interior de un tubo comprendido entre aquellos, comprendiendo en su interior, un resorte que actúa sobre los dos tetones.

20. Sean cuales fueren las circunstancias que concurren en la esencialidad del Modelo de utilidad definido en la anterior reivindicación, cuyo objeto es:

2.- "UNA ANILLA PERFECCIONADA, PARA ASAS DE MALETAS".

Consta la presente memoria de tres hojas foliadas, mecanografiadas por una sola cara y del dibujo adjunto.

25. Barcelona, diecinueve de octubre de mil novecientos cincuenta y nueve.

P.A. de D. Francisco Pach Goñi,
D. Diosdado Rebollo Calleja y
D. Mateo Ruiz Carrasco,

L. DURÁN CORREJER
P. P.

19 OCT



885

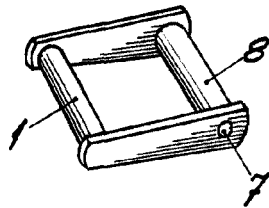


Fig. 1

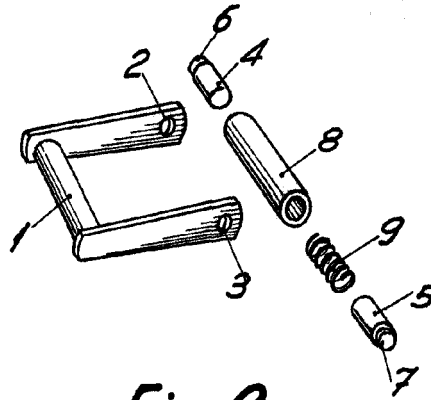


Fig. 2

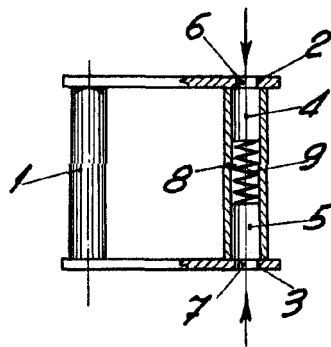


Fig. 3

BARCELONA, 19 OCTUBRE DE 1959

L. DURAN
P.P. 4