



70793



10

A causa de todo ello no cabe duda que la nueva falleba perfeccionada, ha de resultar de gran utilidad práctica, de modo que su solicitante se hace merecedor al privilegio de exclusividad que el presente Modelo supone, produciendo además un efecto nuevo al conseguir con su utilización una considerable economía de material y una mejora económica y de rendimiento.

15

Consiste esencialmente la nueva falleba perfeccionada que se reivindica en dotar a la varilla de una prolongación lateral para encaje de la manecilla, efectuándose a través de dicha prolongación solidaria de la varilla, el movimiento de cerrar y abrir.

20

Para que la idea general anteriormente expuesta pueda ser más fácilmente comprendida en la descripción que sigue nos vamos a referir a la lámina de dibujo que se acompaña que nos muestra un caso de realización práctica de la nueva falleba perfeccionada, naturalmente que tratándose de un ejemplo aclaratorio el dibujo en cuestión deberá interpretarse en su más amplio sentido y sin carácter limitativo alguno.

25

30

En el referido dibujo se representa en la figura 1 una vista lateral en alzada de la nueva falleba, en la figura 2 una vista en planta de la misma, ambas sin la manecilla de maniobra y en la figura 3 una vista frontal en alzada de la manecilla de maniobra, indicándose por -1- la varilla, por -2- la placa abrazadera doble, apoyo de la varilla -1- y tope de la manecilla de maniobra, por -3- taladros fijación placa -2-, por -4- abrazaderas de la placa -2-, por -5- pieza encaje de la manecilla, por -6- taladro para sujeción manecilla, por

35



76793

40

-7- manecilla de maniobra y por 18- taladro de la manecilla -7- para su acoplamiento en el taladro -6- de la pieza -5-.

45

Por ser dicha pieza -5- solidaria de la varilla -1- su seguridad y facilidad de maniobra se incrementa grandemente, reduciendose considerablemente toda posibilidad de desperfectos y las consiguientes perdidas de tiempo y de orden economico ocasionadas por las frecuentes reparaciones de otros tipos similares, efectuandose el acoplamiento entre la manecilla de maniobra -7- y la prolongación lateral -5-, a través del taladro -8- coincidente en posición con el taladro -6-.

50

Descrita suficientemente la naturaleza y constitución de esta nueva falleba perfeccionada, se ha de hacer constar que podrá realizarse en diversidad de formas tamaños y materiales, así como que podrán introducirse variaciones secundarias que no alteren la esencialidad de su objeto que se pone de manifiesto con la siguiente

55

N O T A  
= = = =

60

Los puntos nuevos no conocidos ni practicados en España sobre los cuales se desea recaigan las reivindicaciones del presente Modelo de Utilidad, son:

65

1ª.- Falleba perfeccionada, caracterizada porque la varilla giratoria, está provista de una prolongación lateral para encaje y fijación de la manecilla de maniobra, estando situada dicha prolongación solidaria de la varilla, en el centro de la placa abrazadera doble apoyo de dicha varilla.

76793



70

2ª.- "FALIMBA PERFECCIONADA", de conformidad en un todo en lo esencial y fines industriales a lo descrito en la precedente Memoria Descriptiva y graficamente representado en el adjunto plano para su mejor comprensión.

Esta Memoria consta de CUATRO hojas mecanografiadas por una sola cara a doble espacio en 73 lineas.

Madrid, 3 de Noviembre de 1.959

Por autorización del interesado.

JOSE LOPEZ  
P. P.



76793

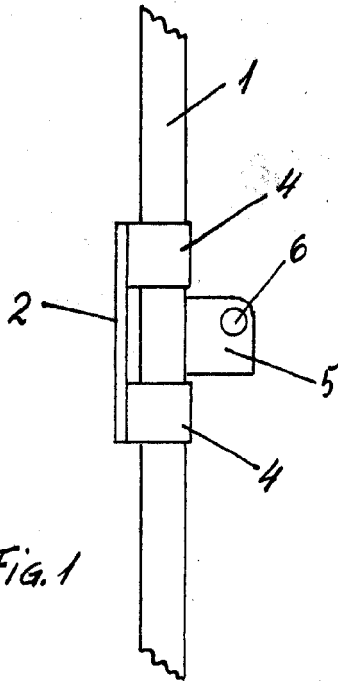


Fig. 1

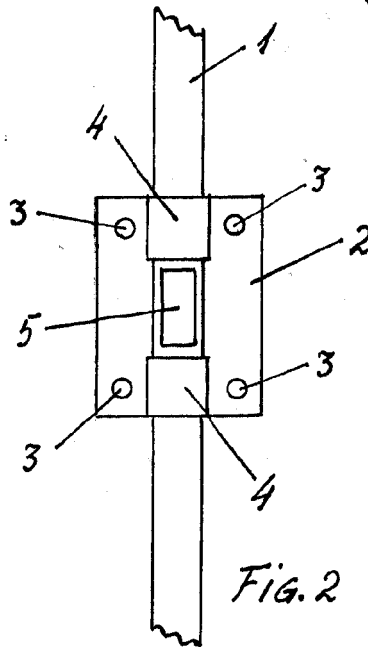


Fig. 2

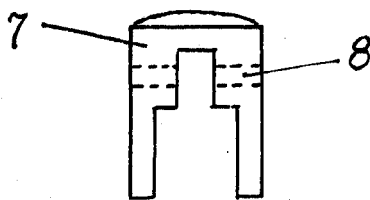


Fig. 3

Escala variable  
Madrid Noviembre 1959

JOSE LOPEZ  
P. P.