



76763

MODELO DE UTILIDAD

por "UNA BRIDA DE FIJACION PERFECCIONADA PARA MUÑEQUERAS", a favor de Don Ramón MIRET BORDA, de nacionalidad española, residente en Barcelona, calle Córcega, nº 470. - - - - -

---

MEMORIA DESCRIPTIVA

El presente Modelo hace referencia a un soporte que quivale a una brida de fijación perfeccionada para muñequeras, destinada a favorecer la montura de los relojes de pulsera, sobre muñequeras, cualquiera que sea el sistema de cierre y juntura de los extremos de éstas.

5

La característica esencial de la brida, es la de constituir un elemento de dureza y resistencia adecuada para establecer el terminal de cada una de las dos medias partes de que está constituida en forma que pueda no sólo atenazar el extremo de la plancha de cuero que lo reviste exteriormente, sino que tenga la garantía de sujeción eficaz para mantener sujetas las dos anillas laterales de los relojes planos de muñeca.

10

Este elemento terminal tiene la particularidad de presen-

70783



tar una estructura de doble curva, una de las cuales, se cierra mecánicamente a modo de pinza, mientras que la otra, integra inicialmente el gancho en el que se prende la citada anilla del reloj.

5           Para dar mayor claridad a lo que se ha expuesto, se adjunta un gráfico en el que se reproduce un caso de realización práctica inmediata de la brida, mostrado, a título de ejemplo, con el que ilustrar la siguiente descripción.

La Fig. 1, representa en perspectiva, la brida desnuda,  
10           viéndose que se trata de una placa de metal apropiado -5-, que en su extremo inicial presenta una abertura transversal -6-, inmediata al borde, y que en el curso de la misma, se dobla rígidamente a modo de garfio -7-, para finalizar doblando por segunda vez su borde contrario -8-, en cuya arista está provista de  
15           un dentado puntiagudo -9-.

En la Fig. 2, se representa la pieza prevista de la media correo correspondiente, vista frontalmente, y en la Fig. 3, vista transversalmente en esquema. En ellas se vé, como el dentado  
20           -9-, ha atenazado el extremo de la media correa -10-, que desciende rodeando o cubriendo primeramente a la pieza metálica -5-, e integrando la parte exterior de la media muñequera, en tanto que, la parte interna, está recubierta por una pieza de forro -11-, cuyo extremo superior cierra su envolvente introduciendo su extremo en la abertura -6-, donde permanece oculto y  
25           retenido.

En un punto de la altura media de éste, presenta, a su vez, otra boca o abertura -12-, por donde se puede establecer otro tipo de conexión con otro elemento componente e integrante de la parte mecanizada de la muñequera.

30           Esta parte, se dibuja inicialmente en la Fig. 4, donde la media correa -10-, se representa en su aspecto definitivo y



78763

con la inclinación o curvatura a que dá lugar su cometido, señalándose por -13-, la localización que le corresponde en el interior del garfio terminal a la anilla lateral de la caja del reloj.

5 Este ejemplo que ha sido descrito con carácter no limitativo, se llevará a la práctica con todas las variaciones del orden de calidad, dimensión y decorado, que fueran precisas, sin que con ello se altere, ni desvirtue, la esencialidad del Modelo.

10

- N O T A -

Se reivindica como objeto del Modelo descrito:

15 1º.- Una brida de fijación perfeccionada para muñequeras, que se caracteriza por contar en el extremo con el que debe unirse al reloj, con una placa que se dobla sobre si misma para formar el gancho con el que debe enlazar el pasador de retención del reloj, terminando su extremo en un dobléz de menor tamaño y en sentido contrario con el que se retiene el borde extremo de la mitad exterior de la correa que cubre la muñequera, gracias a la presión ejercida por el dentado puntiagudo que  
20 presenta su borde extremo.

25 2º.- Una brida de fijación perfeccionada para muñequeras, caracterizada porque la placa que reivindica el párrafo anterior, presenta en la zona inmediata a su borde opuesto al anterior, una abertura perforada transversalmente destinada a recibir la entrada y dobléz del extremo de la mitad interior de la correa, que hace de forro de su cara interna.

30 3º.- Una brida de fijación perfeccionada para muñequeras, caracterizada porque la mitad interior de la correa y en una zona anterior a su unión con la placa, experimenta una abertura transversal, que se destina a facilitar la entrada de la pieza



76763

de flexión propio del sistema de retención de tal clase de muñequeras.

4º.- UNA BRIDA DE FIJACION PERFECCIONADA PARA MUÑEQUERAS.

Madrid, 31 de Octubre de 1959.

FERNANDO PERAIRE

R.P.

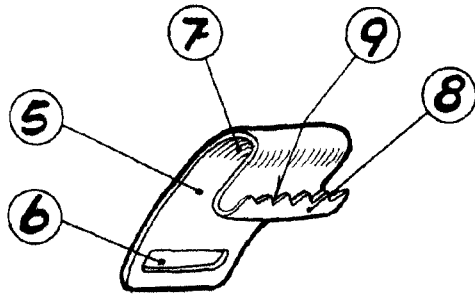


Fig. 1

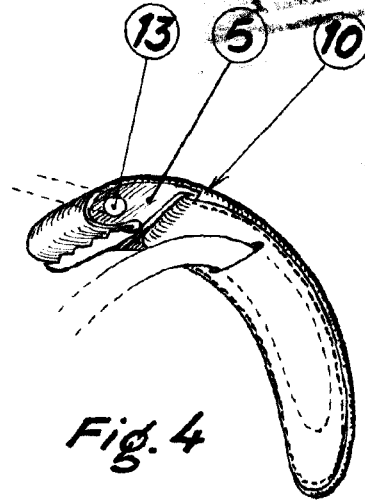


Fig. 4

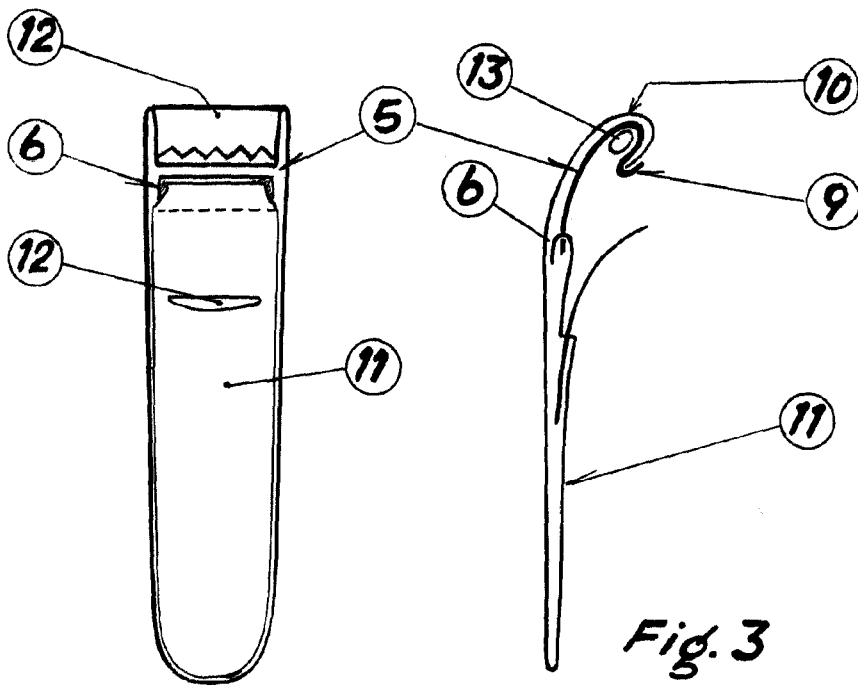


Fig. 3

Fig. 2

P.A.  
Fernando Peralta

Escala variable

