

H/V.



- 1 -

76635

Memoria Descriptiva

para

un Modelo de Utilidad,
por veinte años en España
a favor de

D. Mariano de Partearroyo Herreros
- de nacionalidad española -

residente en

M á l a g a

C. Antequera (Irigoyen)

por:

• SOBRE-CARTA •



2.-

76635

El presente modelo de utilidad se refiere a un sobre-carta que cumple las misiones correspondientes a ambos cometidos, con menos cantidad de material, permitiendo separar la carta del sobre si se desea, sin que en ella quede mas que el correspondiente texto, al mismo tiempo que se asegura un cierre que es imposible abrir sin que queden pruebas claras de la manobra efectuada.

Está constituido por una tira de papel, cartulina de poco grueso o material adecuado, en el que mediante tres dobleces van determinadas cuatro partes rectangulares, iguales y sucesivas, dos que constituyen la carta propiamente dicha y otras dos que corresponden al sobre, yendo unido en la proximidad del doblez que separa esas dos partes, el papel de color que constituye el forro del sobre.

Los elementos que forman el cierre de éste son: dos solapas laterales de la parte de tira correspondiente al anverso del sobre, cortadas en bisel de lado de la carta, y que por su otro extremo se prolongan en aletas precinto de forma triangular, que como las solapas van engomadas.

Una de esas solapas, únicamente la que queda al lado derecho del reverso del sobre cuando éste está cerrado, lleva una ventana de cualquier forma, destinada a introducir el elemento cortante con el cual se abra el sobre.

Completa los elementos de cierre del mismo, otra solapa que prolonga el borde extremo del anverso del sobre.



5.-

15935

5 La característica esencial del objeto que se reivindica es, que una vez abatida la carta contra el sobre y doblado el conjunto para formar éste, se le cierra lateralmente con las mencionadas solapas y sus lengüetas colocadas por detrás del ferro y pegadas a él constituyen el precinto, completando el cierre al pegar la solapa que prolonga el borde superior de dicho sobre.

10 Al abrirle cortando la solapa a partir de la ventana, no puede cortarse la solapa transversal últimamente citada sin romper las lengüetas precinto que constituyen la seguridad a que nos hemos referido.

15 Dentro de las reivindicaciones que se establecen pueden fabricarse cartas-sobres de las formas, tamaños y materiales que se juzguen adecuados, según la aplicación concreta de que se trate, sin que tales variaciones, así como las que puedan introducirse en detalles de su presentación y organización afecten a la esencialidad reivindicada, por lo que los sobres-cartas que se fabriquen, dentro de la idea general reseñada, con cualquiera de esas modificaciones, no serán sino variantes, igualmente comprendidas y protegidas por
20 el presente registro.

25 En esta idea, las adjuntas figuras corresponden únicamente a una forma de ejecución, sin carácter alguno limitativo, que se presenta a título de ejemplo de realización, para concretar cuanto se dice en esta memoria descriptiva.



4.-

78035

La fig. 1 presenta el conjunto de un sobre-carta, establecido de acuerdo con lo que se reivindica y completamente abierto y extendido.

5 La fig. 2 indica en perfil los dobleces que hay que dar a dicho conjunto, para recoger el sobre-carta.

La fig. 3 muestra en perspectiva una primera fase del doblado y recogido de la carta.

La fig. 4 corresponde a cuando la carta ya está abatida contra el ferro y se inicia el pegado del sobre.

10 La fig. 5 ilustra la última fase de ese plegado.

La fig. 6 corresponde a cuando se han pegado las lengüetas o precintos de las solapas laterales.

15 La fig. 7 representa la vista del reverso del sobre, en el cual están dispuestos todos los elementos de cierre.

La fig. 8 se refiere al anverso del mismo.

20 La fig. 9 detalla la sección de la carta-sobre recogido y cerrado, por el plano que se indica en A-B sobre la figura 7.

Con referencia a dichas figuras y a los números que sobre ellas designan las partes y detalles del sobre-carta representado, que interesan a los fines de esta memoria, la descripción del mismo es como sigue:

25 Está constituido por una tira de papel o material análogo conveniente, en el cual, mediante los dobleces



28

5.-

70635

17, 18 y 20, se determinan las cuatro partes 16, 15, 14 y 9; de las cuales las 15 y 16 constituyen la carta propiamente dicha, y las 14 y 9, el sobre, que lleva en su parte interior el forro 4, con su dobles 21 en correspondencia con el 20 antes citado, cuyo forro va sujeto por la tira engomada 19, fijada en la proximidad del dobles 16.


La parte 9, correspondiente al anverso del sobre, se prolonga en las solapas laterales 1 y 12, que forman con aquella los dobleces 23, que a un lado presentan los biselados 22, mientras que al otro llevan las aletas precinto 3 y 10, unidas a dichas solapas por los dobleces 2 y 11.

Además, esa parte 9, mediante el dobles 7, se continúa en la solapa 6, cortada a uno y otro lado en los biselados 8 y que presenta la parte engomada 5.

Finalmente, por lo que a la descripción del sobre se refiere, la solapa 12 lleva practicada la ventana rectangular 13 (que en otras formas de ejecución puede ser circular o como se desee) destinada a introducir por ella (fig. 7) el elemento cortante con el que se abre el sobre.

Para recoger y cerrar la carta-sobre, como se comprende fácilmente después de la descripción detallada, se dobla la carta por los dobleces 17 y 18 (fig. 3), abatiéndola sobre el sobre 14-9 (fig. 4), para recogerla totalmente como indica la fig. 5.

A continuación (fig. 6) se abaten las solapas 1 y 12, sujetándolas con su engomado en el exterior del rever-



6.-

70835

so 14 del sobre, y se hacen pasar las lengüetas 3 y 10 detrás del forro 4, que es la última pieza del conjunto doblado y abatido sobre el anverso del sobre, cuyas lengüetas, que van engomadas como se ha dicho, se pegan en dicho ferre.

5

Finalmente la solapa 5 se pega sobre la parte superior del reverse del sobre, quedando éste cerrado como muestra la fig. 7.

10

Para abrirle se introduce el elemento cortante por la ventana 13 y según se le coloque entre las partes 14 y 15, es decir, cortando por el doblez 18, o por debajo del forro 4, para que corte la solapa 5, se separa la carta del sobre, o se abre éste con la carta unida a él.

- - - - -



7.-

76635

N O T A.-

=====

El presente modelo de utilidad comprende las siguientes reivindicaciones:

5 1.- Sobre-carta, caracterizado porque está constituido por una tira de material flexible adecuado, en la que mediante tres dobleces van determinadas cuatro partes rectangulares, iguales y sucesivas, dos que constituyen la carta propiamente dicha y otras dos que corresponden al sobre; yendo unido, en la proximidad del doblez que separan esas dos partes, el papel de color que constituye el forro del sobre.

10 2.- Sobre-carta, según lo reivindicado en el punto anterior, caracterizado porque la parte de tira que corresponde al anverso del sobre se prolonga en dos solapas laterales, cortadas en bisel del lado de la carta, y que por su otro lado presentan aletas triangulares, que, como las solapas, van engomadas; una de cuyas solapas, usualmente la del lado derecho del reverso, lleva practicada una ventana de cualquier forma, destinada a introducir el elemento cortante con el cual se abre el sobre.

20 3.- Sobre-carta, según lo reivindicado en los puntos anteriores, caracterizado porque completa el dispositivo de cierre una solapa, también engomada, que prolonga el borde extremo del anverso del sobre.

4.- Sobre-carta.

25 Según se describe y reivindica en la presente



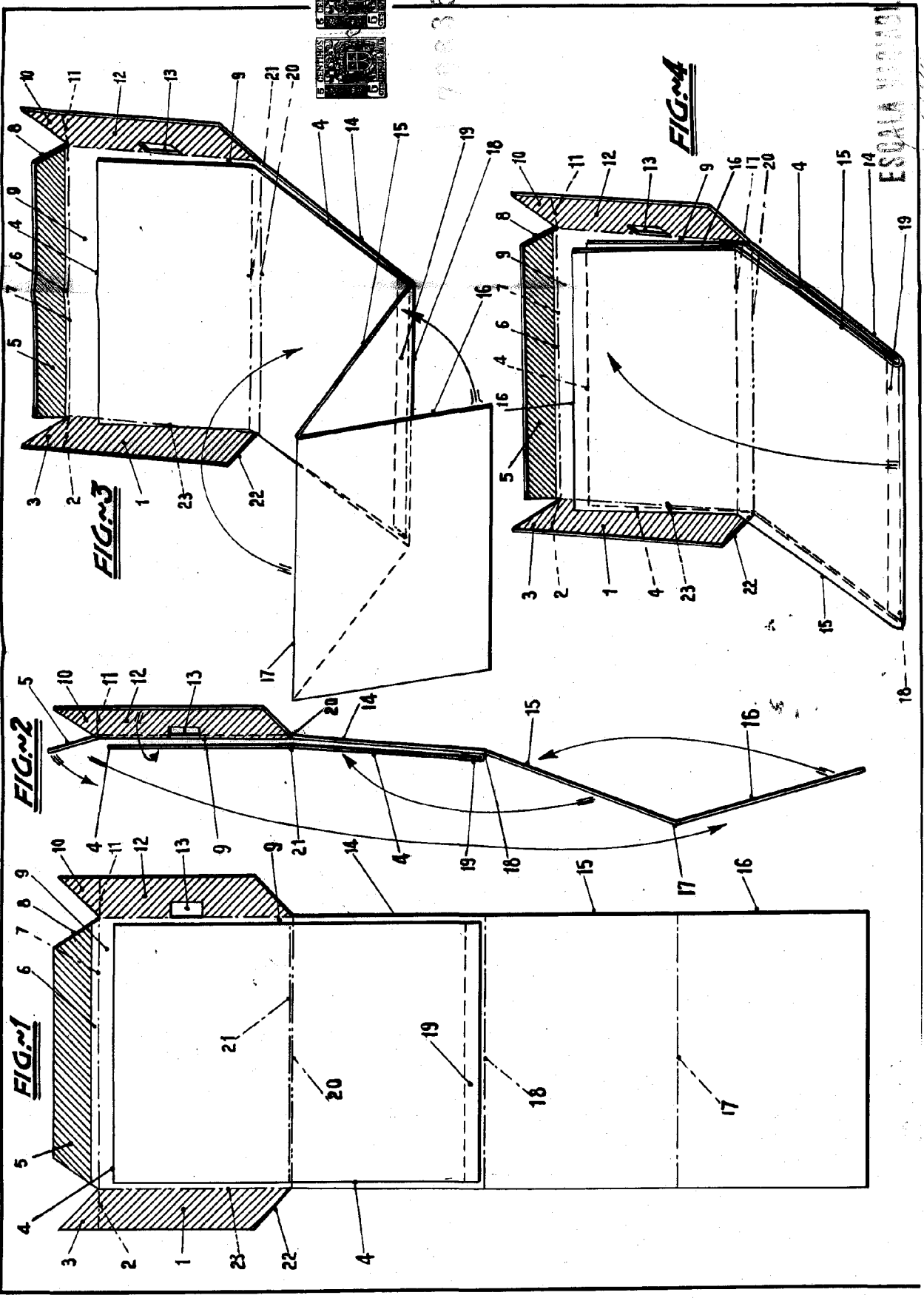
8.-

76635

memoria descriptiva y se ilustra con los dibujos que a la misma se acompañan.

Consta esta memoria de ocho hojas foliadas y escritas a máquina por una sola cara.

Madrid, a 28 de Octubre de 1959.



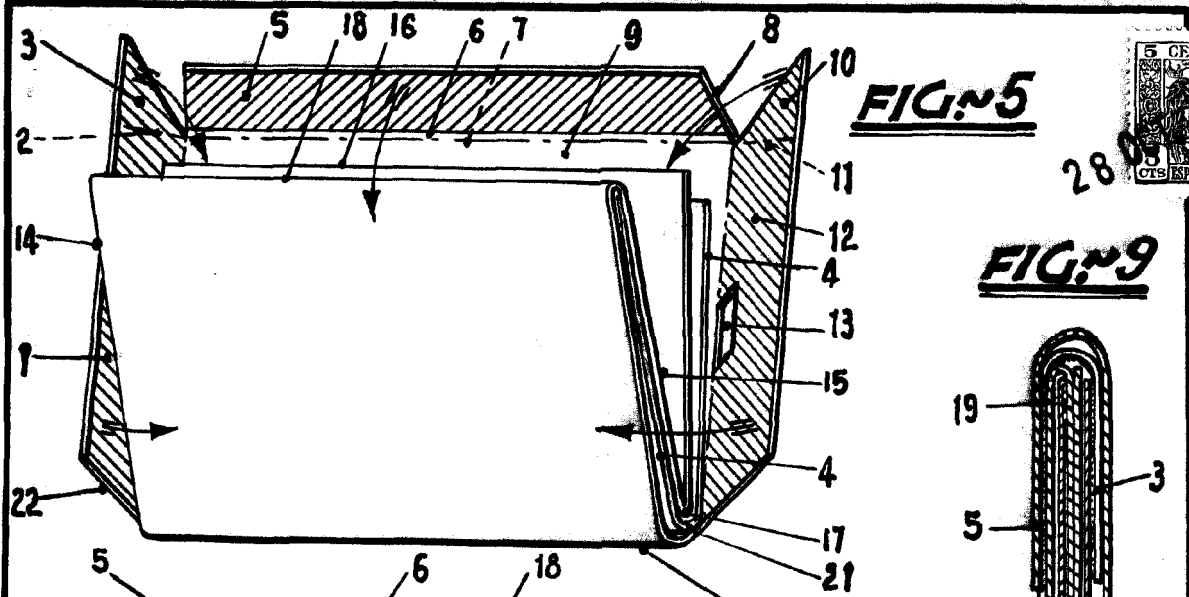


FIG. 5




FIG. 6

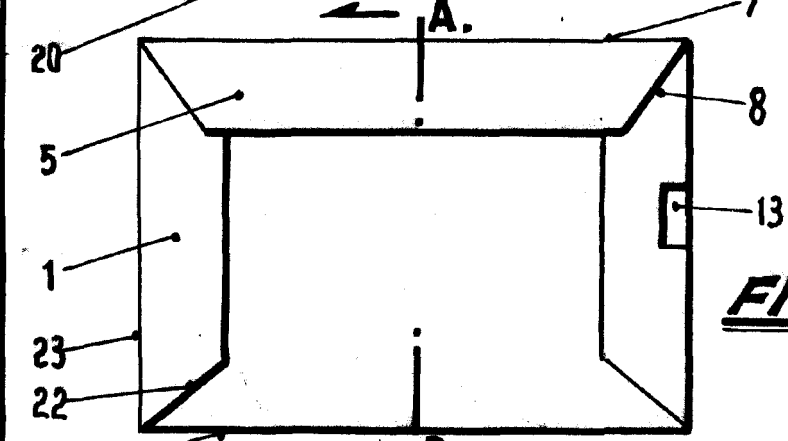


FIG. 7

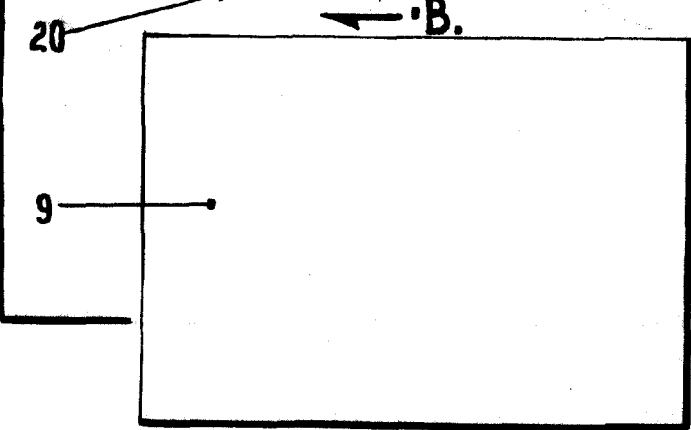


FIG. 8

ESCALA VARIABLE

Mariano

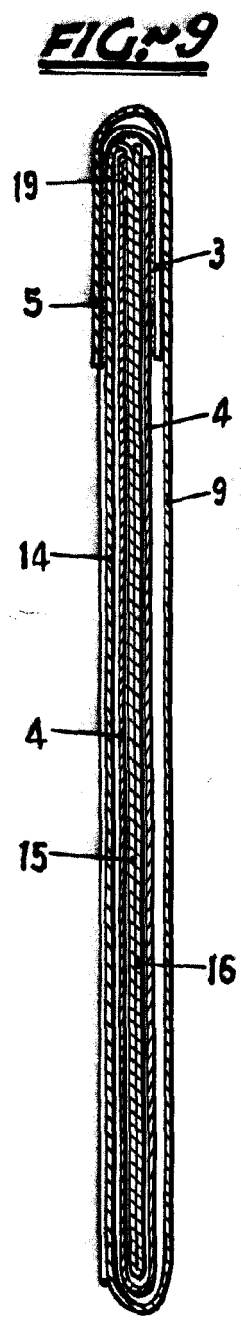


FIG. 9