



76612

MODELO DE UTILIDAD

76612

MEMORIA DESCRIPTIVA

sobre:

«UNA CUBETA PARA ALMACENAR PEQUEÑOS OBJETOS».

Solicitante: Don RODOLFO SCHAEFER HERBST,  
de nacionalidad alemana, residente en  
BARCELONA, Tres Torres, 20.

76612



Constituye el objeto de la presente solicitud una cubeta para almacenar pequeños objetos, particularmente apropiada para guardar ordenadamente tornillos, tuercas, remaches, arandelas, etc., por ejemplo en almacenes, talleres y comercios. Esta cubeta presenta la importante ventaja de que varias de ellas pueden superponerse para formar una pila de modo que cada cubeta presenta visible su contenido y permite el libre acceso a la mano, con lo que se consigue una cómoda manipulación y un considerable ahorro de tiempo.

Esta cubeta, constituida por una caja moldeada de fondo plano rectangular y paredes posterior y laterales perpendiculares a dicho fondo, se caracteriza, esencialmente, porque su pared frontal presenta, a partir del fondo, una pequeña porción vertical, seguida de otra inclinada hacia delante que llega hasta sensiblemente la media altura de la cubeta, donde se dobla primero horizontalmente hacia fuera y luego verticalmente hacia abajo a modo de faldón, quedando enlazado este faldón con las paredes laterales mediante prolongaciones de éstas y determinando este conjunto de la pared frontal un asidero.

Otra característica de la cubeta de que se trata consiste en que el faldón mencionado de la pared frontal lleva moldeado en su cara anterior un marco en U adaptado para el encaje en él de un letrero.

Las paredes laterales están terminadas en la parte frontal en plano inclinado que llega hasta la porción



76612

horizontal de la pared frontal, y en su borde superior están dotadas, como igualmente la pared posterior, de un reborde exterior que determina un escalón interior in-

5 interrumpido, que en la porción central de la pared poste-  
rior presenta una mayor anchura, estando adaptado dicho  
escalón para permitir el encaje en él del fondo de otra  
cubeta análoga y constituir de este modo una pila de  
varias cubetas superpuestas, cada una de las cuales pre-  
senta visible su contenido y ofrece libre acceso a la

10 mano merced a la inclinación hacia adelante de la pared  
frontal y su menor altura con respecto a las restantes  
paredes.

De acuerdo con otra característica de la invención, las paredes laterales y posterior están dotadas exterior-

15 mente de nervaduras verticales de refuerzo que se extien-  
den sobre el fondo, constituyendo en él tacos de apoyo  
de escasa altura.

Otras particularidades y ventajas de esta cubeta se desprenderán de la siguiente descripción que se hace

20 con relación a los dibujos adjuntos, en los cuales se  
ilustra, a título de ejemplo no limitativo, una forma  
de realización. En dichos dibujos:

La Fig. 1 representa una vista en perspectiva de la cubeta de que se trata;

25 la Fig. 2 es un corte vertical según II-II de la Fig. 1; y

la Fig. 3 ilustra en vista en perspectiva varias pilas de cubetas superpuestas.



76012

La cubeta representada está constituida por una caja moldeada 1 de fondo plano rectangular 2. La pared frontal presenta, a partir del fondo 2, una pequeña porción vertical 3, seguida de otra 4 inclinada hacia

5 delante que llega hasta sensiblemente la media altura de la cubeta, donde se dobla primero horizontalmente hacia fuera, según puede verse en 5, y luego verticalmente hacia abajo a modo de faldón 6, quedando enlazado este faldón con las paredes laterales 7 mediante prolon-

10 gaciones 8 de éstas y determinando este conjunto de la pared frontal un asidero (véase especialmente Fig. 2). El faldón 6 de la pared frontal lleva moldeado en su cara anterior un marco 9 en U, adaptado para el encaje en él de un letrero. Las paredes laterales 7 están termi-

15 nadas en la parte frontal en plano inclinado 10 que llega hasta la porción horizontal 5 de la pared frontal y en su borde superior están dotadas, como también la pared posterior 11, de un reborde exterior 12 que determina un escalón interior ininterrumpido 13, que en la porción

20 central de la pared posterior 11 presenta mayor anchura, según puede verse en 14. Dicho escalón 13 está destinado a permitir el encaje en él del fondo 2 de otra cubeta análoga y constituir de este modo una pila de varias cubetas superpuestas, conforme puede apreciarse en la

25 Fig. 3. En esta figura puede también verse que cada una de las cubetas superpuestas presenta una gran abertura frontal 15, a través de la cual queda visible su contenido y que ofrece el libre acceso a la mano. Las paredes late-



78612

rales 7 y posterior 11 están dotadas exteriormente de nervaduras verticales de refuerzo 16 que se extienden sobre el fondo 2, constituyendo en él tacos de apoyo 17 de escasa altura.

5        Se hace constar que todo cuanto no altere, cambie o modifique lo esencial de la cubeta descrita, puede quedar sometido a variaciones de detalle.

N O T A.

10        El Modelo de Utilidad que se solicita recae sobre las siguientes reivindicaciones:

15        1ª.- Una cubeta para almacenar pequeños objetos, constituida por una caja moldeada (1) de fondo plano rectangular (2) y paredes posterior (11) y laterales (7) perpendiculares a dicho fondo, caracterizada porque su  
20        pared frontal presenta, a partir del fondo (2), una pequeña porción vertical (3), seguida de otra inclinada hacia delante (4) que llega hasta sensiblemente la media altura de la cubeta, donde se dobla primero horizontalmente hacia fuera (5) y luego verticalmente hacia abajo  
25        a modo de faldón (6), quedando enlazado este faldón con las paredes laterales mediante prolongaciones (8) de éstas y determinando este conjunto de la pared frontal un asidero.

25        2ª.- Una cubeta para almacenar pequeños objetos, según la reivindicación 1ª, caracterizada porque el



76612

faldón mencionado (6) de la pared frontal lleva moldeado en su cara anterior un marco (9) en U adaptado para el encaje en él de un letrero.

5 3ª.- Una cubeta para almacenar pequeños objetos, según la reivindicación 1ª, caracterizada porque las paredes laterales (7) están terminadas en la parte frontal en plano inclinado (10) que llega hasta la porción horizontal (5) de la pared frontal.

10 4ª.- Una cubeta para almacenar pequeños objetos, según la reivindicación 1ª, caracterizada porque las paredes laterales (7) y posterior (11) están dotadas en su borde superior de un reborde exterior (12) que determina un escalón interior ininterrumpido (13), que en la porción central de la pared posterior presenta una mayor  
15 anchura (14), estando adaptado dicho escalón (13, 14) para permitir el encaje en él del fondo (2) de otra cubeta análoga y constituir de este modo una pila de varias cubetas superpuestas, cada una de las cuales presenta visible su contenido y ofrece libre acceso a  
20 la mano merced a la inclinación hacia adelante de la pared frontal y su menor altura con respecto a las restantes paredes.

25 5ª.- Una cubeta para almacenar pequeños objetos, según la reivindicación 1ª, caracterizada porque las paredes laterales (7) y posterior (11) están dotadas exteriormente de nervaduras verticales de refuerzo (16) que se extienden sobre el fondo (2), constituyendo en él tacos de apoyo (17) de escasa altura.

76612 16



6ª.- UNA CUBETA PARA ALMACENAR PEQUEÑOS OBJETOS,  
tal y como queda descrito y reivindicado en la presente  
memoria que consta de siete hojas mecanografiadas por  
una sola cara y de una lámina de dibujos.

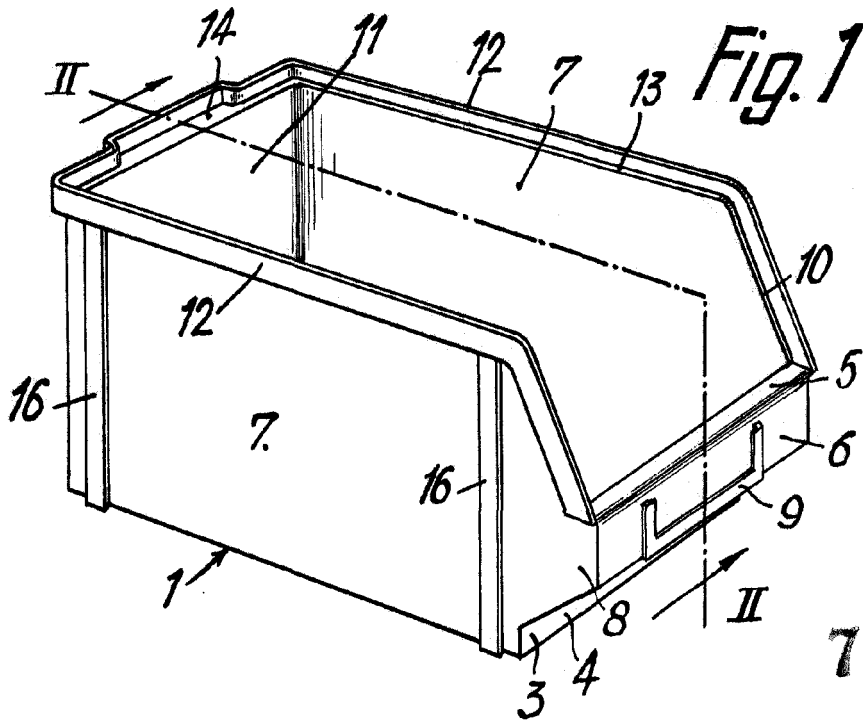
5            Barcelona, 16 de Octubre de 1959.

RODOLFO SCHAEFER HERBST  
P.P.

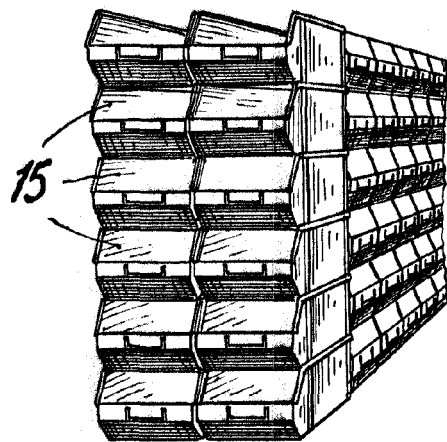
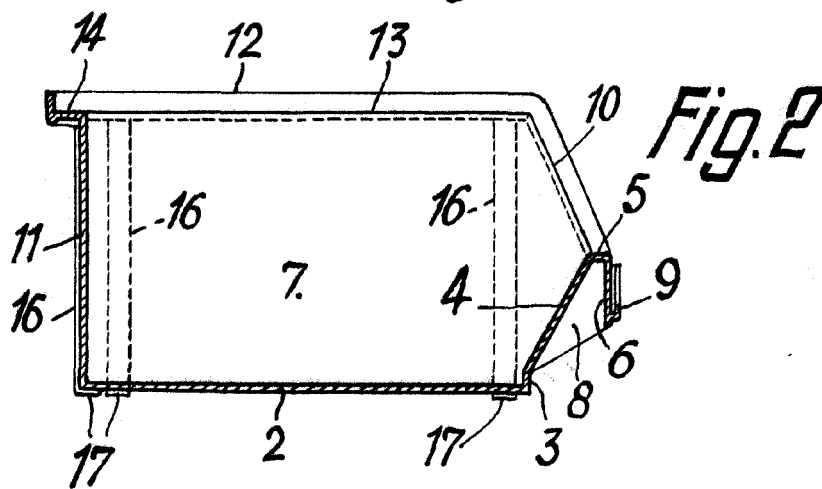
J. GOMEZ-ACEBO Y MODET

F. P. 

ESCALA VARIABLE.



76612



BARCELONA, 16 de Octubre de 1959  
RODOLFO SCHAEFER HERBST  
P.P. J. GOMEZ-ACEBO Y MODET