

76564



MEMORIA DESCRIPTIVA

correspondiente a un

MODELO DE UTILIDAD

por veinte años

para todo el territorio español

A favor de:

D. ALVARO RUBIO ENCANEZ

de nacionalidad española

residente en:

MADRID, c/ Nicolás Usera, 100

Por:

"UNA MONTURA PERFECCIONADA PARA LENTES"

----- 1000 -----



76504

La innovación tiene por objeto una montura para lentes que ofrece un sistema sencillo, y, sin embargo, más sólido y cómodo, de sujeción de los arcos porta-lentes.

5. En efecto: hasta ahora, en las monturas de tipo similar, los arcos de la barra de apoyo suelen llevar dos pequeños espárragos en los que se insertan los arcos porta-lentes por su parte superior, sujetándose los mismos mediante tuercas que se roscan sencillamente en los espárragos o con interposición de plaquitas a modo de contratuercas.
10. En el primer caso, es decir, la simple sujeción de la tuerca, se ha revelado deficiente debido a que las tuercas se aflojan con facilidad dando lugar a holguras y movimientos bamboleantes que ponen en riesgo la integridad de los porta-cristales; y en el segundo caso las plaquitas contratuercas complican la producción cuando menos y encarecen el costo.
15. De otra parte, en ambos casos los extremos de los espárragos sobresalen de las tuercas de sujeción y constituyen enganches molestos para los pañuelos o gamuzas utilizados para la limpieza de los lentes e, incluso, del palo de las cejas.
20. Y, según se ha dicho, el sistema de sujeción de los dos elementos principales de la nueva montura es, a diferencia, más sólido y cómodo, sin perjuicio de su sencillez, en vista de que los arcos porta-lentes van insertos en tubitos roscados de la barra de apoyo, los cuales se cierran a su vez con tornillos de cabeza hemisférica, asegurándose eficazmente la sujeción de aquéllos y sin incomodidad para los usuarios.

25. De acuerdo con lo expuesto, la nueva montura consta de la barra de apoyo o montura, propiamente dicha, que lleva los extremos acondicionados para la articulación de las parti-

30.



70564

llas y un par de pequeños tubos de fileteado interior soldados a distancia equidistante por la cara interna de cada uno de los arcos de la misma.

35. Comprende igualmente la nueva montura los arcos portalentes, los cuales van insertos en los tubitos de la cara interna de los arcos de la barra de apoyo merced a taladros "ad hoc" de los mismos, y se aseguran sobre la propia barra de apoyo y en dichos tubos roscados con los tornillos correspondientes de cabeza semiesférica.

40. Para la mejor inteligencia de la nueva montura, un ejemplo de realización de la misma se ilustra seguidamente con los dibujos anexos, que representan:

La fig. 1ª, la vista de uno de los arcos de la barra de apoyo e montura, propiamente dicha.

45. La fig. 2ª, la misma barra de apoyo de la fig. 1ª. con el detalle de montaje del correspondiente arco portacristal.

La fig. 3ª, la vista del arco portalente provisto de los taladros de acoplamiento en su parte superior.

50. Conforme a los dibujos reseñados, (1) designa la barra de apoyo e montura, propiamente dicha, (2) los tubitos roscados de la cara interna de cada uno de los arcos de la barra de apoyo, (3) el arco portalente, (4) los taladros de acoplamiento de la parte superior de los arcos portalentes, y (5) los tornillos de sujeción de cabeza semiesférica.

55. Descrito suficientemente el objeto de la invención, así como la forma de llevarlo a la práctica, se hace constar expresamente que el mismo es susceptible de modificaciones de detalle, materiales, forma, dimensiones, proporciones, etc., si estas no afectan a su fundamento.

60.



24

N O T A
MEMORIA DE PATENTE

76564

En resumen, la patente de MODELO DE UTILIDAD recaerá sobre las reivindicaciones siguientes:

65. 1.- Una montura perfeccionada para lentes, en la que los arcos porta-lentes se hacen solidarios de la barra de apoyo o armadura, propiamente dicha, mediante un par de pequeños tubos con fileteado interior que van equidistantemente soldados sobre la parte interna de cada uno de los arcos, insertándose los arcos porta-lentes en dichos tubitos merced a taladros "ad hoc" de la parte superior de los mismos y asegurándose sólidamente a la barra de apoyo por sendos tornillos de cabeza semiesférica y relativos a los propios tubos roscados.

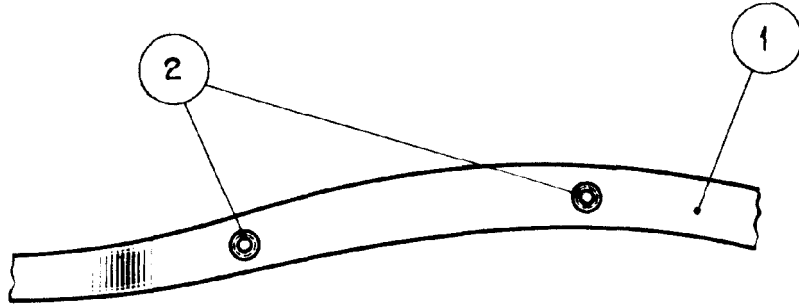
70. 2.- "UNA MONTURA PERFECCIONADA PARA LENTES", sustancialmente como queda descrita y representada en la presente Memoria, que consta de cuatro hojas mecanografiadas por una sola cara, y una hoja de plomo.

Madrid, 24 de Octubre de 1.959.



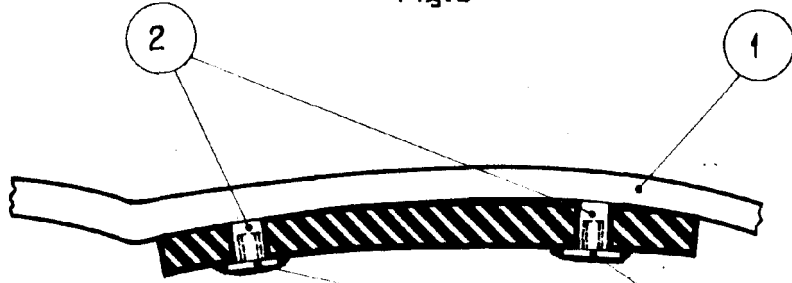
240

Fíg. 1ª

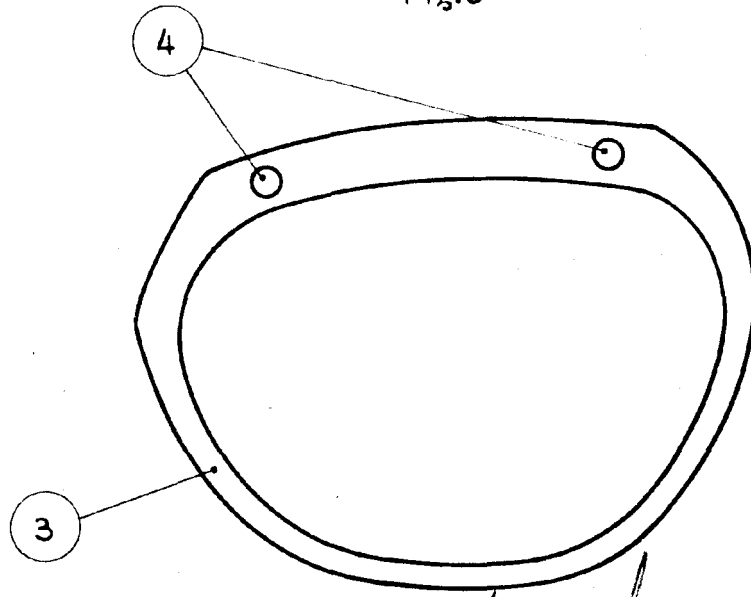


76564

Fíg. 2ª



Fíg. 3ª



Madrid 21 Octubre 1.959

Escala variable.