



76522

MODELO DE UTILIDAD

que, por veinte años, se solicita como propio y nuevo, a favor de DON PEDRO LARGACHA HORCAJADA, domiciliado en Madrid, calle Felipe Castro núm. 5; y que ha de recaer sobre:

" ABRILLANTADOR MANUAL "

Memoria descriptiva.

-o-o-o-o-o-o-o-o-o-

El presente registro de Modelo de Utilidad, tiene por objeto garantizar la explotación exclusiva, en todo el Territorio Nacional y sus Colonias, de un abri-llantador manual, de acuerdo con la descripción deta-llada que se describe a continuación y se representa

5.



en forma grafica en el dibujo adjunto.

10. El recurrente, tras largos estudios y practicas llevadas a cabo en secreto, ha ideado la creación de un abrillantador, que dada la especial disposición de sus elementos, presenta grandes ventajas sobre los conocidos hasta la fecha, consiguiendose con su utilización perfectos resultados.

15. Esencialmente la invención consiste en dotar a una franja de tela, de dos hileras de flecos a base de hilos de algodón, u otro material adecuado que se desee, cuya franja de tela, es cosida en sentido longitudinal quedando formado un tubo, en cuya boca lleva dos cintas para su fijación sobre el mango.

20. El mango se halla constituido por una empuñadura que se prolonga hasta experimentar dos rebajos laterales, continuando hasta finalizar en su corte redondeado, y cuyo mango presenta en lugar determinado un orificio por donde se pasan las cintas que llevan para sujeción las tiras portadoras de los flecos.

25. A fin de facilitar la comprensión del invento, se ha dotado a la presente memoria descriptiva de una hoja de dibujos en la que con números se han representado las diferentes partes de que se compone y que se corresponden entre sí.

30. En los dibujos, la Fig. I, es una vista lateral del abrillantador, en la que -1- son los flecos, -2- parte superior del mango, -3- parte inferior del mango, -4- orificio por donde pasan las cintas de sujeción -5-.

35. La Fig. II, es una vista lateral del propio mango, en la que -2- -3- y -4- corresponden a partes descritas en la Fig. I, siendo -6- prolongación del mango que se introduce por el conducto central de la franja



76522

de tela protadora de los flecos.

40. La Fig. III, es un fragmento de una tira de tela portadora de los flecos -1-, -7- tira de tela, -8- lugar por donde vá cosida la tela, que al ser doble ó sea juntando sus dos caras, de origen a la formación del conducto para la introducción del palo, siendo -5- las cintas de sujeción.

45. La Fig. IV, es una vista lateral en la que los numeros -1- -5- y -7- corresponden a partes descritas en las Fig. I, II, y III.

50. Descritas suficientemente las principales características del invento, se hace constar a los efectos oportunos, que tanto la forma, tamaño, dimensiones, materiales a emplear y modos de llevarlo a la parctica, podrán ser objeto de variación, siempre que con ello, no se cambie, altere o modifique la idea fundamental del invento.

55. Se declaran de propiedad y novedad en España, las siguientes:

REIVINDICACIONES

60. PRIMERO.- Por abrillantador manual, caracterizado esencialmente por hallarse constituido por una franja de tela doble, sobre la que lleva dos hileras de flecos y una cinta en cada extremo, cuya franja es doblada por su mitad y cosida uniendo sus dos laterales verticales, con lo que queda formado un conducto, donde se introduce un palo aplastado que finaliza en un mango dotado de un orificio, por donde se introduce las cintas a fin de unir ambas piezas, quedando formado un solo cuerpo.

SEGUNDO.- Por " ABRILLANTADOR MANUAL "

76522



70. Tal y como queda descrito en la precedente memoria descriptiva, la cual consta de cuatro hojas foliadas y mecanografiadas por una sola de sus caras a la que se la une otra de planos, en forma y tamaño reglamentario, para la mejor comprensión del invento.

75. Madrid, a veintitres de Octubre de mil novecientos cincuenta y nueve.

P.A. de D. Pedro Largacha Horcajada,

E. Rodriguez Rivas,

P.P.

78.-

F.P.-2-



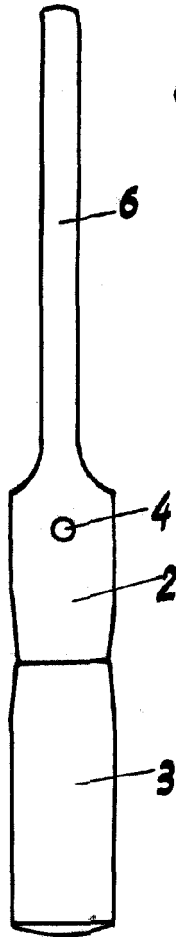
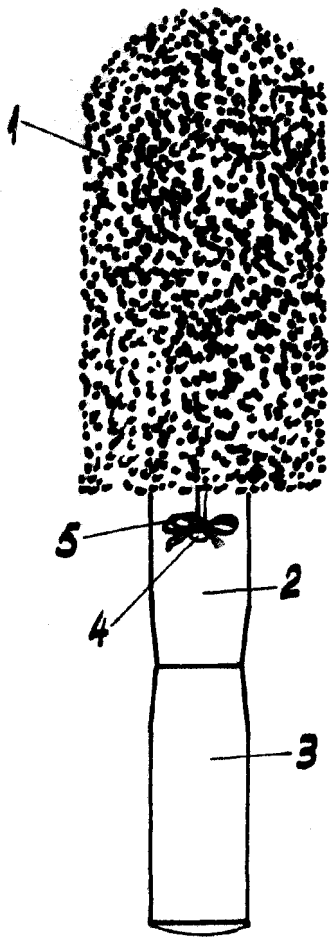


Fig. 1

Fig. 2

Fig. 3

Fig. 4



76522

Madrid 23 OCT. 1959.

E. RODRIGUEZ DE SOLAR

CA.

Escala variable