

76022



76022

MODELO DE UTILIDAD

por VEINTE años

cuyo privilegio se solicita para todo  
el territorio nacional y sus colonias  
a favor de:

Don Walther Víctor MINOW

de nacionalidad alemana y con residen-  
cia en Postfach nº 7, Köln-Sulz 1, Ale-  
mania, por:

"SEÑAL FIJA Y AUTOMÁTICA PARA LIBROS,  
FOLLETOS Y SIMILARES".

---

76022



MEMORIA DESCRIPTIVA

Este Modelo de Utilidad se refiere, conforme indica su enunciado, a una señal fija para los libros, folletos, agendas, etc. que automáticamente señala las dos páginas

5. últimamente utilizadas sin tener que buscarlas y con solo abrir el libro o folleto, lo que hasta ahora no es conocido ni practicado en nuestro país.

Esta señal automática sustituye, con singulares ventajas, a los medios conocidos hasta ahora para señalar la

10. última página utilizada, tales como cordones, cintas, tiras de cartulina, etc., ya que éstos se pierden con frecuencia y son incómodos de poner y quitar, mientras que la nueva señal se pone y se quita automáticamente al cerrar y abrir el libro respectivamente, y no puede perderse,

15. presentando también la ventaja de que al aparecer siempre delante de los ojos del usuario, se puede aplicar en ella cualquier motivo publicitario que forzosamente se hace visible en cada anotación o consulta del libro, folleto o similar en que se aplique.

20. Esta nueva señal se caracteriza principalmente en quedar formada por una prolongación de las tapas o cubiertas del folleto, libro, etc. realizada precisamente

76022



- sobre la arista o lomo, dimensionándose y conformándose de la manera más conveniente a su finalidad, pero practicándosele un hendido en prolongación con la arista del
25. lomo del folleto, y otros dos inclinados, simétricos o no, pero que coinciden con él en un lugar interior de la arista del lomo, todo ello realizado de tal suerte que al abrir el libro se despliega y endereza la señal por sobre
30. el borde superior de la portada o pastas, y al cerrarlo se pliega otra vez quedando contenido dentro del libro, folleto o similar.

- Otra característica del mismo objeto es que en todas y cada una de las hojas del libro o folleto, se practica
35. un corte angular con el vértice situado en la arista del lomo, y con amplitud y altura ligeramente mayores que la de los dobleces inclinados de la señal al objeto de que al cerrarse el folleto o libro, las hojas no entorpezcan el plegado automático de la señal.

40. Es por último característica del mismo objeto que la parte sobresaliente que forma la señal automática, se realiza con cualquier contorno y en su cara interior y /o exterior se le imprime un motivo publicitario, o bien de le fija o pega, cabiendo la posibilidad de que la propia señal
45. sea independiente de la portada del folleto, constituyendo o no el motivo publicitario y realizada en cualquier material, pero siempre ha de estar fijada o solidarizada

76022



50. con la portada en forma prácticamente inseparable, al objeto de que la acción de apertura y cierre de las portadas o tapas del folleto, produzca siempre el desplegado y plegado de la señal en forma automática, quedando ésta en su posición de plegado contenida dentro del libro o folleto y precisamente entre las dos hojas que últimamente se hayan consultado o sobre las que se hayan efectuado anotaciones.

55. Fácil será comprender las ventajas que esta nueva señal representa toda vez que su coste es sumamente reducido y su automatismo será garantizado, no obstante y para que se comprendan mejor las características de su constitución y su funcionamiento, se describen seguidamente las figuras de la adjunta hoja de dibujos, en las que se han representado diversas vistas de un caso de posible realización, que por ello, debe ser considerado como ejemplo ilustrativo sin carácter limitativo.

60. En dicha hoja la figura primera representa a las tapas o cubiertas (1) y (2) que articulan por el hendidado (3) que forma su arista o lomo, presentando sobre la parte o zona central del borde superior (4) el apéndice o prolongación (5) que por el hendidado (6) se divide en dos zonas (7) y (8). Este hendidado (6) está practicado en forma tal que doble preferentemente al revés que el (3), y se completa con los hendidados (9) y (10) que do-

76022



75. blan en sentido inverso al (6). Con ello al cerrar las tapas (1) y (2) doblándolas por (3), se doblan también por los hendidos (9) y (10) y en consecuencia también el (6), con lo que al estar practicados los (9) y (10) a 45º del (6), las zonas (7) y (8) se pliegan una contra otra y el conjunto queda contenido dentro de las tapas (1) y (2) cuando éstas quedan totalmente cerradas, ocupando la señal (7) y (8) una posición sensiblemente paralela al borde (4) de las tapas, tal como se representa en la figura segunda.

85. Las hojas que se deban encuadenar dentro de las tapas (1) y (2), son las que se representan en la figura tercera y se señalan por (11) y (12); éstas se han de doblar por (13), y encuadernarse según cualquier sistema clásico con la arista (13) coincidiendo con la (3) de las tapas, pero para que la señal (7) (8) pueda funcionar, se practica en la parte superior central de estas hojas el corte angular (14) cuyo vértice coincide con la arista (13) realizándose este corte con mayores dimensiones que la figura formada por los hendidos (9) y (10) de las cubiertas, al objeto de que permita, sin estorbar, el funcionamiento automático de la señal (7) (8).

95. Una vez encuadernado el folleto queda tal como se representa en la figura cuarta, en la que está a medio cerrar y la señal (7) (8) iniciando su plegado y por tan-

76022



100. to interponiéndose entre las hojas (15) y (16) que son las que estaba abierto el libro, prosiguiendo el plegado e introducción de la señal entre dichas hojas cuando se cierran más las cubiertas, tal como se representa en la figura quinta, hasta llegar a ocupar la posición de plegado total que corresponde a cierre total, tal como se representa en la figura sexta, en la que para mayor claridad se ha supuesto el libro o folleto cortado por su lomo.
- 105.

110. Descritas suficientemente las características fundamentales del objeto a que se contrae este Modelo de Utilidad, se hace constar que en el mismo se podrán introducir todas aquellas modificaciones que la experiencia y la práctica pudieran aconsejar, siempre que con ellas no se cambie, altere o modifique su idea fundamental que es la que se resume y concreta en la siguiente:

N O T A

115. Se declaran de novedad, propiedad y utilidad para todo el territorio nacional y sus colonias, las siguientes:

REIVINDICACIONES

120. 1a.- Señal fija y automática para libros, folletos y similar que se caracteriza en quedar formada por una

76022



- pieza, preferentemente del propio material de las tapas o cubiertas y dispuesto o realizado en prolongación por sobre uno de los bordes superior o inferior y en la zona central por la que se doblan dichas pastas o cubiertas, practicándose en dicha señal un hendido alineado o en prolongación con el dobléz de las pastas pero que doble en sentido opuesto, y asimismo otros dos hendidos inclinados que se inician en los vértices que determinan los bordes de la señal con los de las tapas y terminan en un punto interior de la arista de las mismas tapas todo ello realizado de tal suerte que al cerrar las tapas, se dobla la señal en dos partes que se aproximan o juntan y al mismo tiempo gira sobre los dobleces inclinados y queda contenida entre las dos tapas cuando éstas están cerradas totalmente y viceversa se despliega al abrir las tapas.
- 125.
  - 130.
  - 135.

2ª. Señal fija y automática para libros, folletos y similares según la nota anterior que se caracteriza también en que a las hojas que deban encuadernarse dentro de las tapas con la señal se les practica, en la parte coincidente con dicha señal, un corte angular cuyo vértice coincide con la arista de doblado de las páginas, y cuya extensión es ligeramente mayor que la de la figura formada por los dos hendidos inclinados de las tapas, pero menor que la extensión de la señal en po-

- 140.
- 145.



76022

sición de plegada, todo de tal manera realizado que al cerrar las tapas queda la señal interpuesta entre las dos hojas por las que estaba abierto el folleto, libro, etc. y que cuando las tapas están abiertas se pueden volver las hojas libremente.

150.

3ª.- Señal fija y automática para libros, folletos y similares según las notas anteriores que se caracterizan también en que la señal, tanto si pertenece al propio cuerpo de las tapas o cubiertas, como si es postiza y sólidamente fijada o solidarizada a ellas, presenta una superficie apta para recibir por cualquier medio, un motivo publicitario, informativo o de cualquier carácter.

155.

4ª.- "SEÑAL FIJA Y AUTOMÁTICA PARA LIBROS, FOLLETOS Y SIMILARES".

160.

Todo ello tal y como queda descrito y reivindicado en la presente memoria que consta de ocho hojas foliadas y mecanografiadas por una sola de sus caras y una hoja de dibujos que la ilustra.

22 SEP 1978



FIG. 1

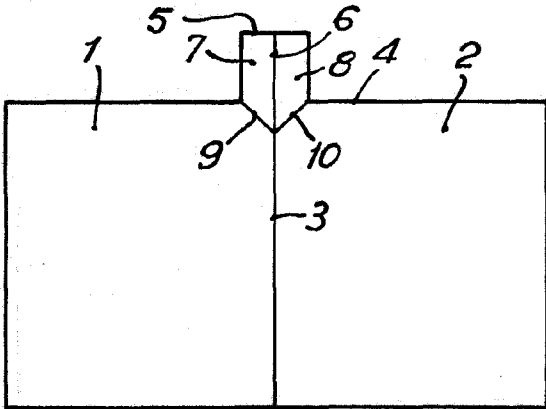


FIG. 2

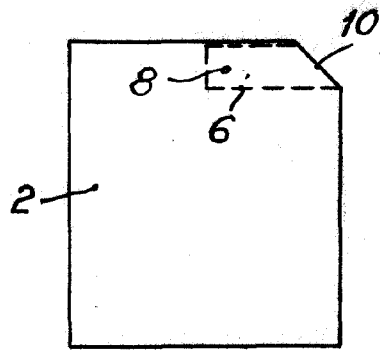


FIG. 3

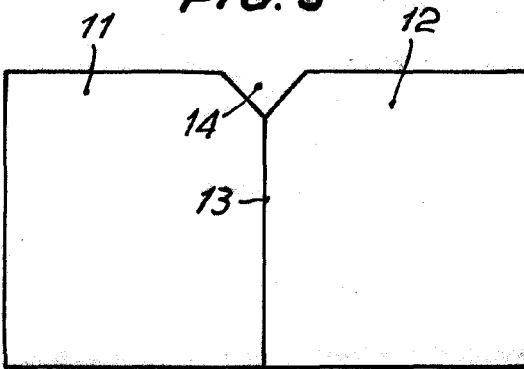
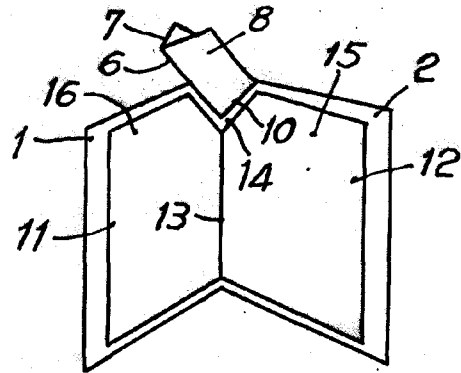


FIG. 4



76022

FIG. 6

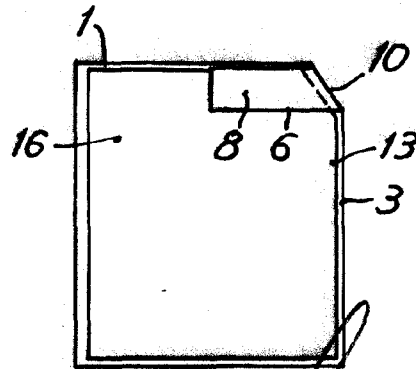
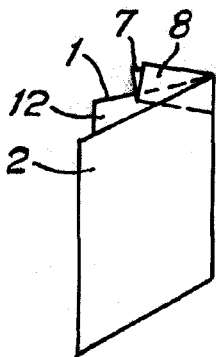


FIG. 5



Escala variable.

Aymat