



75879

M O D E L O
D E
U T I L I D A D

a favor de METALÚRGICA CASAS, S.A., entidad española, domiciliada en Barcelona, calle Desplá, 3, por "NUEVO RECEPTÁCULO PARA GUARDAR AGUJAS DE LABORES DE PUNTO Y SIMILARES".

- . -

MEMORIA DESCRIPTIVA

El presente modelo de utilidad se refiere a un nuevo receptáculo para guardar agujas de labores de punto y similares.

5. El fin del receptáculo en cuestión es el de mantener estuchadas de manera simplificada y práctica las agujas empleadas para las labores de punto, para ganchillo y otras utilizadas en trabajos similares.

10. De esta forma se evitan pérdidas involuntarias de las agujas, ya que después de su uso pueden ser convenientemente alojadas en este receptáculo-estuche.



75879

El receptáculo perfeccionado, objeto del invento está constituido por dos cajetines gemelos unidos entre sí mediante un elemento longitudinalmente elástico.

5. Ello permite que este dispositivo receptor de las agujas pueda ser utilizado para distintas longitudes de las mismas, presentando los cajetines que lo constituyen una anchura y longitud apropiadas al diámetro y cantidad de agujas a guardar.

10. Ventajosamente el elemento elástico que une estos cajetines está constituido por una goma elástica sin fin, presentado aquéllos los oportunas entalladuras que facilitan su fijación a ella por ensartado, permitiendo este montaje el fácil recambio de la goma en caso de rotura.

15. En uno de estos cajetines se prevén en su fuente anterior, la inclusión de un disco numerado, cuyo número especifica el tamaño de las agujas estuchadas en el receptáculo.

20. Estos cajetines presentan, preferiblemente, una forma paralelepípedica, y en su frente anterior comprenden una abertura que muestra los extremos de las agujas.

Con el fin de facilitar la explicación, se acompaña a la presente memoria una lámina de dibujos en la que se ha representado un caso de realización que se cita a título de ejemplo, no limitativo del alcance del invento.

25. En los dibujos:

La figura 1 muestra en alzado frontal, anterior, los cajetines gemelos y el elemento elástico que los une que constituyen el receptáculo en cuestión;



75879

la figura 2 indica en alzado lateral, convencionalmente seccionado, uno de estos cajetines; y

la figura 3 ilustra según alzado frontal posterior, uno de los mencionados cajetines.

5. Consiste este nueve receptáculo para agujas de media y análogas, en dos cajetines gemelos -1- y -2- de forma paralelepípedica y vinculados entre sí mediante un elemento elástico -3- constituido por una goma elástica, por ejemplo de caucho, sin fin.
10. Las agujas -4- se alojan por sus extremos -5- y -6- respectivamente en cada uno de los cajetines -1- y -2- permitiendo la elasticidad del elemento -3- separar convenientemente a éstos para facilitar la retirada o colocación de las agujas.
15. El frente anterior -7- de estos cajetines está formado por un travesaño que ocupa la zona media de los mismos, dejando una ventana -8- por la que se divisan los extremos -5- de las agujas.
En el frente posterior -9- de los mencionados
20. cajetines se prevé una abertura o vano -10-, de anchura similar a la del travesaño -7- citado, en uno de cuyos bordes -11- se hallan practicadas dos entalladuras -12- y -13- por las que se ensartan los cajetines a la goma -3-.
25. Estas entalladuras, (figura 3), presentan una boca ensanchada -14- que facilita la introducción de la goma -3- en las mismas, y son terminadas según un ensanchamiento circular -15- en donde se aloja ésta en su paso por las mencionadas entalladuras.



75879 3 SEP 6

5. En el cajetín -1- se prevé la inclusión en su frente anterior -7- de un disco -16- en el que se halla representado un número -17- que especifica el diámetro o tamaño de las agujas guardadas en el receptáculo. Este número, ventajosamente, se halla grabado en hueco en el mencionado disco laminar, y coloreado en contraste con respecto del color de éste.

10. Se comprende que para la retirada o colocación de alguna aguja basta con distanciar convenientemente los cajetines -1- y -2-, por extensión elástica del elemento de unión -3-, hasta que esta distancia sea mayor que la longitud de la aguja.

15. El modelo, dentro de su esencialidad, puede ser llevado a la práctica en otras formas de realización que difieran en detalle de la indicada a título de ejemplo, a las cuales alcanzará igualmente la protección que se recaba. Podrá, pues, fabricarse en cualquier forma y tamaño, con los medios y materiales más adecuados, por quedar todo ello comprendido en el espíritu de las reivindicaciones.

20.

- . -

N O T A

20. Se reivindica como objeto del presente modelo de utilidad:

1. Nuevo receptáculo para guardar agujas de labores de punto y similares, caracterizado por el hecho de

75879

3 SEP 6



- comprender dos piezas gemelas unidas entre sí mediante un elemento longitudinalmente elástico, las cuales están constituidas por sendos cajetines substancialmente paralelepípedicos en los que se alojan respectivamente las puntas o
5. extremos anterior y posterior de varias agujas, presentando estos cajetines en su frente anterior una abertura que muestra los extremos de las agujas guardadas, y en su frente posterior comprenden un vano en uno de cuyos bordes se prevén dos entalladuras por las que se ensarta el cajetín
10. al elemento elástico.
2. Nuevo receptáculo para guardar agujas de labores de punto y similares, según la anterior reivindicación, caracterizado porque el elemento elástico que une los dos cajetines está constituido por una goma elástica
15. sin fin.
3. Nuevo receptáculo para guardar agujas de labores de punto y similares, según la reivindicación 1, caracterizado porque en el frente anterior de los cajetines se prevé la inclusión de un disco numerado, cuyo número especifica el diámetro o tamaño de las agujas guardadas.
- 20.
4. Nuevo receptáculo para guardar agujas de labores de punto y similares, según la reivindicación 1, caracterizado porque el frente anterior de los cajetines están formados por sendos travesaños previstos en la zona
25. media de los mismos, cuyos travesaños presentan una anchura similar a la del vano del frente posterior.
5. Nuevo receptáculo para guardar agujas de labores de punto y similares.



75879 396

Todo ello según queda descrito y reivindicado en la presente memoria descriptiva que consta de seis hojas foliadas, escritas a máquina por una sola cara.

Barcelona, a 3 de septiembre de 1.959

METALÚRGICA CASAS, S.A.

p.a.

- 3 SEP.

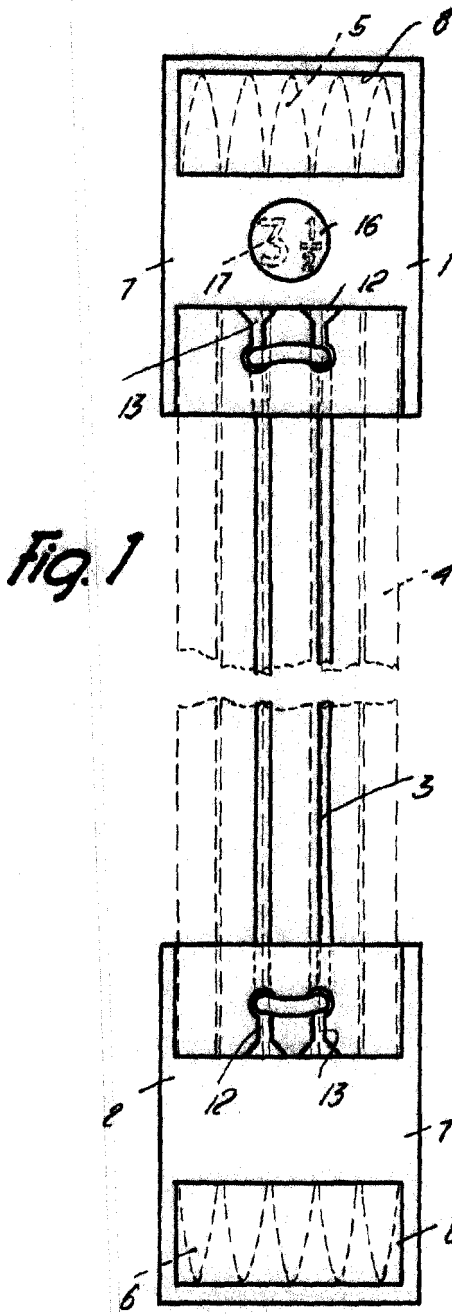


Fig. 1

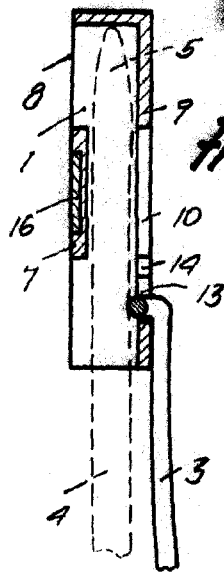
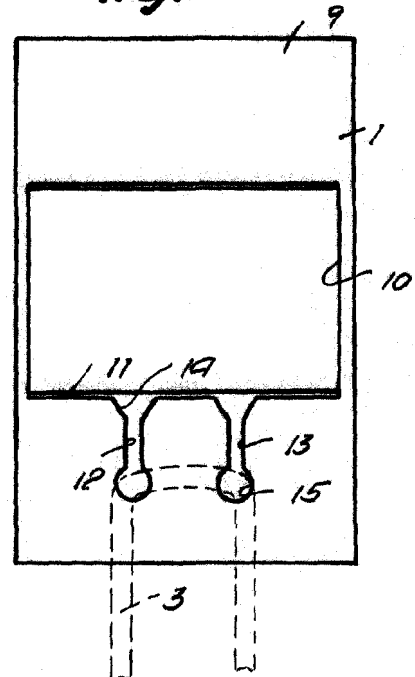


Fig. 2

Fig. 3



75879

Barcelona, 3 Septiembre 1959
Metalúrgica Casas, S.A.

p. a.

6703