


75816

75816




MODELO DE UTILIDAD

que por veinte años, para España y sus posesiones se solicita a favor de "INDUSTRIAS PLASTICAS LUGAR, S. A." de nacionalidad española, domiciliada en Madrid (España), Gladiolo, 10: por: "UN TABLONCILLO CON TAPA PARA INODOROS"

Memoria descriptiva

El objeto de la presente memoria es la descripción de un tabloncillo para inodoros que presenta la particularidad de que la tapa de que dispone, que al igual que el mismo tabloncillo se ha realizado por moldeo en material adecuado, cubre totalmente la ar-

5



articulación posterior común evitando, de esta forma, que se presente a la vista cualquiera de las partes susceptibles de ensuciarse por estar formadas por una serie inevitable de superficies hendidas y realzadas.

10 En los tabloncillos que hasta ahora se conocen en el mercado, la articulación posterior se verifica por embisagrado, de forma tal, que los muñones del mismo, así como los de la tapa, quedan todos al exterior, con lo que es inevitable que todos ellos se ensucien por la acumulación de suciedad combinada con la humedad inevitable, y dada la complejidad de esta articulación doble, la limpieza queda notablemente dificultada.

15 Por otra parte, en el tabloncillo que se describe, la tapa cubre la casi totalidad del anterior, por lo que el aspecto estético queda considerablemente mejorado, con la particularidad de que la tapa presenta en su frente una pestaña que facilita el asimiento de la misma para levantarla o bajarla. El perfil del tabloncillo es laminar curvado con unas nervaduras inferiores para refuerzo, en tanto que los puntos de retención al mismo aparato inodoro consisten en dos apéndices de línea sencilla situados lateralmente y detrás de la misma articulación.

20 Para la mejor comprensión de cuanto queda expuesto, se acompaña una hoja de planos en los que queda repre-

30

75816



sentada, de forma esquemática, el tabloncillo con su correspondiente tapa, los cuales se describen detalladamente a continuación y con referencia a las mismas figuras.

35

En la figura primera, una sección central y longitudinal del alzado del conjunto.

En la figura segunda, una vista superior del mismo.

40

En la figura tercera, un detalle de la articulación, en vista superior y con las líneas ocultas marcadas con trazo discontinuo.


45

Según queda representado, el tabloncillo (1) está recubierto normalmente por la tapa (2) y se articula por la parte posterior mediante el ensanchamiento (3) al eje (4) que por las extremidades queda empotrado en una piezas del mismo material que el del tabloncillo y que se prolongan posteriormente en unos apéndices (5), que por la parte inferior disponen de unos espárragos (6) empotrados en el material y destinados a la recepción del conjunto sobre el aparato inodoro. En el mismo eje (3) y mediante (7) se efectúa la articulación de la tapa, de forma tal que esta misma oculta la articulación del tabloncillo y a su vez queda comprendida entre las piezas laterales que soportan el eje.

50

55

Con objeto de eliminar peso y economizar material, la sección del tabloncillo es hueca y abierta inferiormente, por lo cual se disponen las nervaduras (8) convenientes men-




1959

75816

60 te distanciadas, distribuidas simétricamente a todo lo largo del perímetro, teniendo estas nervaduras una forma adecuada para que actúen como soportes del tabloncillo sobre el aparato sanitario en la forma requerida.

65 La tapa (2) recubre perfectamente el tabloncillo (1) de forma tal que el faldón de aquella se acopla perfectamente sobre la superficie superior del último, por lo que se ha previsto una pestaña realizada en la zona delantera que facilitará el asimiento de la misma para el levantado.



El modelo de utilidad que se solicita por veinte años, para España y sus posesiones, deberá recaer sobre "UN TABLONCILLO CON TAPA PARA INODOROS" de acuerdo con las siguientes:

REIVINDICACIONES

70 1ª.- "UN TABLONCILLO CON TAPA PARA INODOROS", esencialmente caracterizado por disponer ambas piezas de una articulación posterior común sobre un eje, realizándose esta articulación al discurrir el eje por una charnela central de que dispone el tabloncillo y dos de longitud menor de la tapa que quedan situadas precisamente a continuación de la central, que a su vez queda recubierta por un faldón central de la misma tapa que abarca, precisamente, toda la longitud comprendida entre las caras exteriores de la charnelas de la misma.

80 2ª.- "UN TABLONCILLO CON TAPA PARA INODOROS" según reivindicación primera y caracterizado porque el eje queda empotrado en sus extremidades y a continuación del encharnelado, en dos piezas cilíndricas que se prolongan, posteriormente, en unos apéndices de planta circular en cuyo interior queda recibido un espárrago que se manifiesta hacia abajo y con su superficie exterior roscada para la recepción de una tuerca.

85 3ª.- "UN TABLONCILLO CON TAPA PARA INODOROS", según reivindicación 1ª, caracterizado porque el tabloncillo presenta una sección transversal continua curva con la curvatura hacia arriba, y con un grueso también constante para todo él, con la particularidad de que dispone de una serie de nervaduras verticales que abarcan toda la sección



75816

y cuya forma inferior coincide exactamente con el perfil superior de la embocadura del aparato sanitario.

90 4ª.- "UN TABLONCILLO CON TAPA PARA INODOROS", según reivindicaciones anteriores y caracterizado por que la tapa ajusta con su faldón inferior exactamente sobre la superficie superior del tabloncillo precisamente sobre la línea de mayor realce,, disponiéndose en la misma tapa y por su parte delantera, una
95 pestaña cuya generatriz superior enlaza en curvatura suave con la superficie de la tapa, disminuyendo progresivamente el perfil de la pestaña para finalizar suavemente en los costados de la misma tapa.

5ª.- "UN TABLONCILLO CON TAPA PARA INODOROS".

Según queda sustancialmente descrito y reivindicado en la presente Memoria descriptiva que consta de seis hojas foliadas y mecanografiadas por una sola cara a la que se acompaña una hojas de planos para su mejor comprensión.

Madrid, 10 SEP 1959
CARLOS BALLESTERO
P.P.

75816

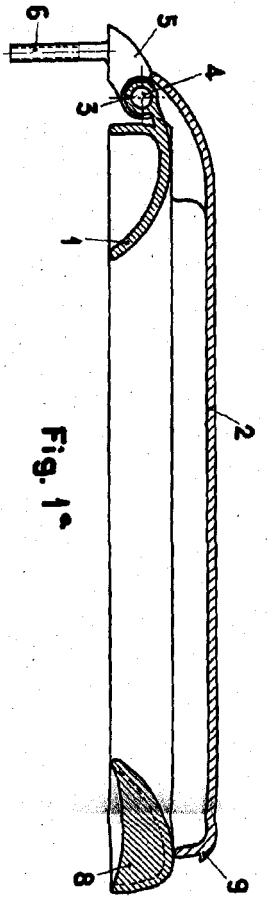


Fig. 1°

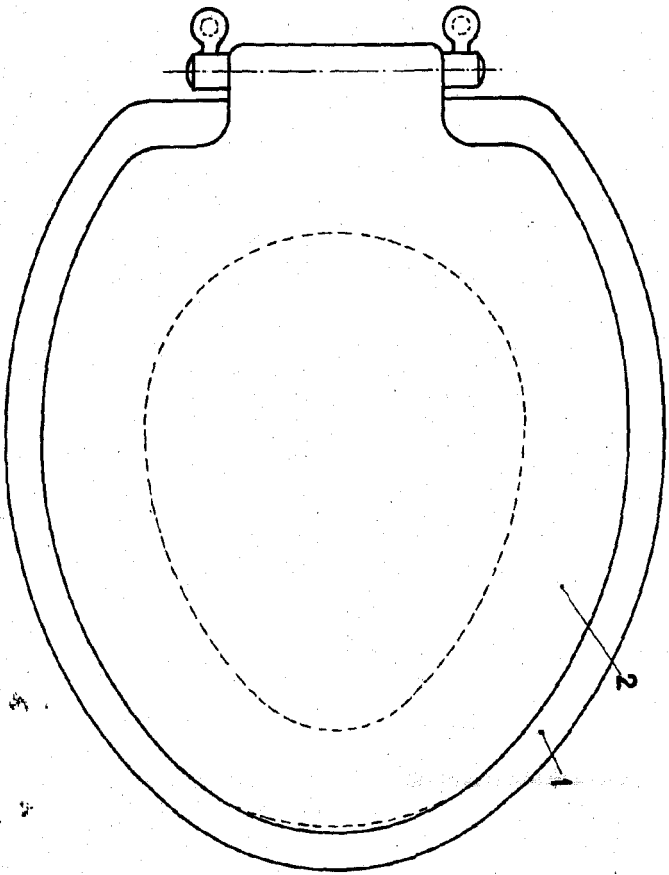


Fig. 2°

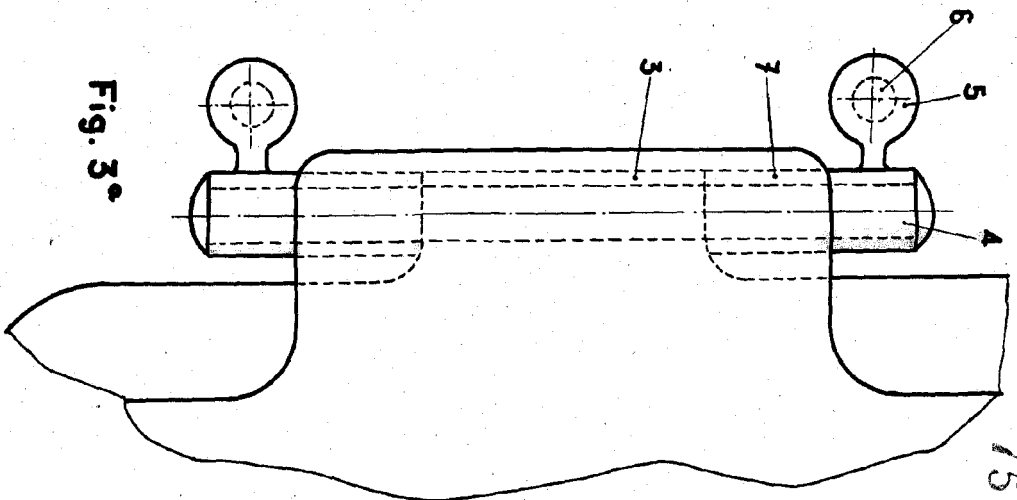


Fig. 3°

Escala variable
Madrid,