



75767

75767



MODELO DE UTILIDAD
POR VEINTE AÑOS
EN ESPAÑA

solicitado a favor de D. José M^o Puigcerver Sivera, de nacionalidad española, domiciliado en Pedreguer (Alicante), Calle Villalonga n^o 39, y de José y Vicente Miralles S.R.C., entidad de nacionalidad española, domiciliada en Pedreguer (Alicante), Porvenir, n^o 27,


p o r

==;= ==;= ==;= "UN NUEVO ESTUCHE SERVILLETERO" ==;= ==;= ==;=

MEMORIA DESCRIPTIVA
=====

El Modelo de Utilidad a que se refiere la presente memoria descriptiva y adjuntos dibujos, está destinado a garantizar la exclusiva fabricación y venta en España y territorios dependientes, de un nuevo estuche servilletero, que por sus características originales y nuevas supone para sus titulares mérito suficiente para que les sea otorgado el privilegio de exclusividad que se recaba-

5



mediante el presente expediente. **75767**

10 El estuche servilletero que seguidamente vamos a describir, no sólo ofrece un aspecto utilitario francamente interesante, por cuanto constituye un alojamiento de las servilletas de papel que ahora se exponen a la intemperie en vasitos o cubiletes, sino que, desde el punto de vista higiénico o sanitario, ofrecen la garantía de -
15 que sólo queda visible el extremo de una servilleta, y que por consiguiente, al coger ésta, no se contamina con los dedos sucios a las otras.

Ahora bien, la estructura de este nuevo servilletero, tiene otro aspecto tan interesante, si cabe como los antedichos, y es que constituye un magnífico elemento de propaganda, publicidad o reclamo, de un elevadísimo -
20 poder atractivo, puesto que constituye una perfecta reproducción en su exterior, de una botella, la cual convenientemente provista de las etiquetas necesarias, puede servir de magnífico objeto de propaganda colocado en las barras de los bares, cafeterías, etc.

La estructura de este servilletero, es sencillísima, y permite con suma facilidad verificar el recambio de los estuches interiores contenedores de las servilletas, careciendo por completo de elementos mecánicos que precisen aproximar el papel a la ventana vertical de salida. Por último, consta de una peana o base de material -
30 elástico, tal como goma u otros de características análogas, en la cual queda sujeto el servilletero, y cuya base inferior viene a constituir una copilla de succión que -
35 permita el fácil agarre a la superficie lisa de cristal o mármol que normalmente constituye las barras de los cafés



75767

bares, etc.

40

Para mejor comprensión de la descripción que seguidamente vamos a realizar, hemos considerado conveniente acompañar una hoja de dibujos, en la que se ofrece un caso práctico de realización de este nuevo servilletero, bien entendido que por el carácter de ejemplo con que se hace esta aportación, estos dibujos deberán ser interpretados en su más amplio sentido, y no como única forma de realización.

45

50

Los referidos dibujos, nos muestran en las figuras 1 y 2, dos vistas en alzado del servilletero, visto por sus caras anterior y posterior; la figura 3 muestra al envase interior contenedor de las servilletas; la figura 5 representa una sección vertical de la base, para mostrar su forma de unión al cuerpo principal, y por último, la figura 5 constituye una sección A-B de la figura 2.


55

60

Refiriéndonos en nuestra descripción a las antedichas figuras, nos valemos de acotaciones para señalar a las partes principales del nuevo servilletero, el cual consta de una cubierta exterior -1-, de forma general cilíndrica, que imita a una botella, la cual es hueca y abierta por abajo, y posee una abertura -2- longitudinal y que sigue la generatriz de la expresada cubierta, cuya abertura se encuentra dispuesta normalmente en la cara posterior del servilletero (véase figura 2), a fin de dejar libre la cara anterior que contendrá los motivos, gráficos o leyendas de tipo publicitario.

65

Esta cubierta, en su borde inferior ofrece un pequeño resalte saliente -3- que la circunda, y el cual tiene como misión la de servir para la sujeción de la ba-



- 4 - 75767

70

se o peana -4-, de material elástico tal como goma o similar, la que ofrece en su boca superior de entronque de la cubierta -1-, una aleta -5- que, mediante un pequeño esfuerzo, queda montada sobre el saliente -3-, tal y como refleja la figura 4. Esta peana, en su cara inferior, ofrece la concavidad -6-, que viene a constituir, por la naturaleza elástica de la misma, una copilla de succión, destinada a mantener erecto al servilletero, que por imitar a una botella, ofrecería poca estabilidad.

75

Con -7-, señalamos al estuche, asimismo cilíndrico, que contiene a las servilletas de papel -8-, de las cuales, una -9-, es la que ofrece su canto al exterior. Este estuche ofrece asimismo una ventana -10- por la que salen las servilletas. En la colocación de este estuche, en el interior de la cubierta -1-, ha de procurarse naturalmente, que coincidan las ventanas -2- y -10-. Las servilletas, dentro del estuche -7-, se hallan dobladas de tal forma, en zig-zag, que, al tirar de una y extraerla, deja asomando el canto de la siguiente, y así sucesivamente, semejando este doblado al tradicional de los librillos de papel de fumar.

80

85

Es innegable que con la estructura descrita, este nuevo servilletero, dentro de una máxima simplicidad de estructura, alcanza una gran eficiencia y sobre todo una extraordinaria atracción de alto valor publicitario.

90

Suficientemente descrita la constitución y características del nuevo servilletero objeto del presente Modelo de Utilidad, sólo nos resta manifestar que podrán ser variables las circunstancias de materiales y tamaños, así como la ornamentación y otros detalles accesorios que

95



aconseje introducir la práctica, todo lo cual se considerará incluido dentro del presente registro, siempre y cuando no constituyan alteración de su esencialidad, puesta de relieve en la siguiente

N O T A

Los puntos nuevos que se reivindican en el presente Modelo de Utilidad, son:

105 1º.- Un nuevo estuche servilletero, caracterizado porque consta de una cubierta hueca, representando la forma de una botella, la cual ofrece una ventana longitudinal, abierta por la base de la cubierta, y cuya base ofrece un saliente en su borde externo, para agarre de la peana, la cual ofrece un resalte o aleta recayente al interior, para acoplamiento con el antedicho saliente, y cuyo montaje resulta fácil por la naturaleza elástica de la peana, teniendo ésta en su cara inferior un vaciado cóncavo que viene a constituir una copilla de succión o ventosa que fija la peana y por consiguiente al servilletero que le es solidario, a la superficie de la barra o mostrador.

120 2º.- Un nuevo estuche servilletero, caracterizado porque en el interior de la cubierta de la precedente reivindicación, puede alojarse un estuche asimismo cilíndrico que queda oculto a la vista, contenedor de las servilletas de papel, convenientemente dobladas en zig-zag, una de las cuales asoma su canto por una ventana longitudinal que tiene practicada este estuche, y la cual, una vez este queda alojado en la cubierta, debe coincidir con la ventana de ésta, para que asome al exterior del con



junto la servilleta de papel. Y. **75767**

130

3ª.- "UN NUEVO ESTUCHE SERVILLETERO", de conformidad en un todo en lo esencial y fines industriales a lo descrito en la precedente Memoria Descriptiva y gráficamente representado en los adjuntos planos para su mejor comprensión.

Esta Memoria consta de SEIS hojas escritas o mecanografiadas por una sola cara a doble espacio en 132 líneas.

Valencia, 29 de Agosto de 1.959
Por autorización de los interesados

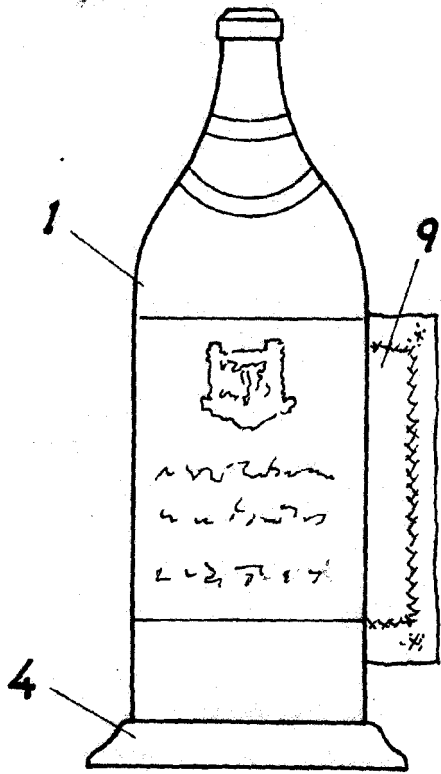
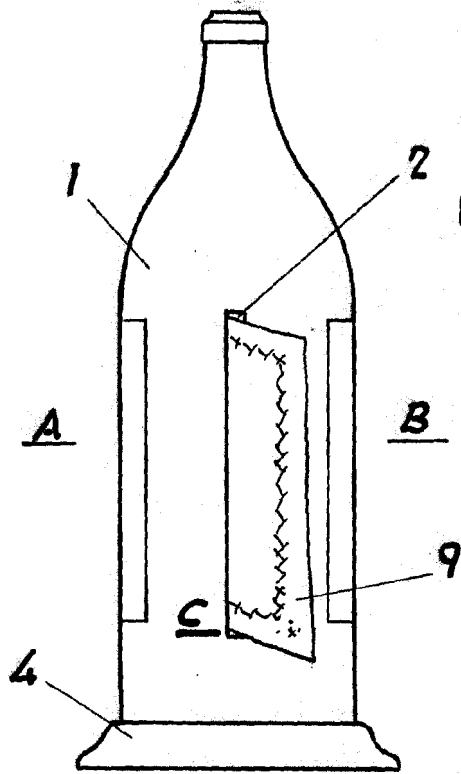
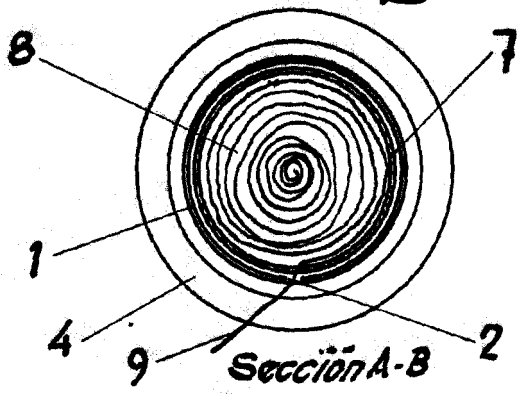


Fig. 1



2 Fig. 2



Sección A-B
Fig. 5

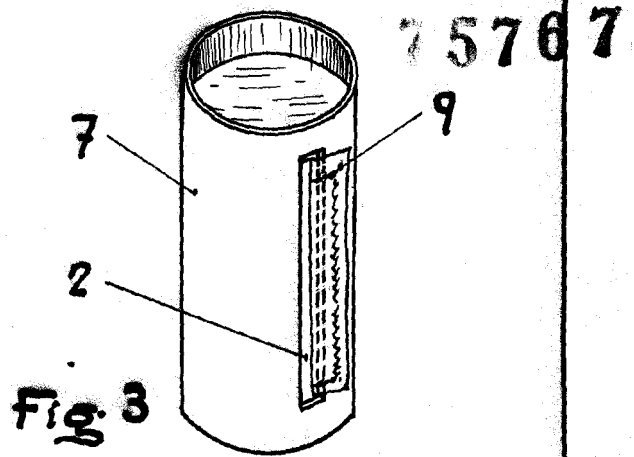
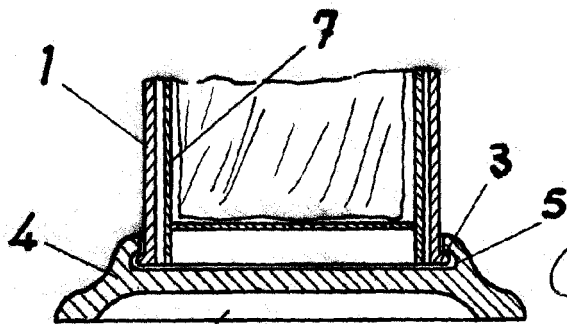


Fig. 3



Sección C-D
Fig. 4

Escala variable
Valencia Agosto 1959.