

10 AG



75559

MEMORIA DESCRIPTIVA

del Modelo de Utilidad, por 20 años, solicitado a favor de Don Damián MAGRIÑA Queraltó, de nacionalidad Española, residente en Barcelona, Nueva de Dulce 7 al 9, por "UN CENICERO PERFECCIONADO CON SOPORTE".

5 El presente Modelo de Utilidad, se refiere a un cenicero perfeccionado con soporte, que presenta como principales ventajas, el fácil desmontaje del recipiente colector de cenizas, que se traduce en la rapidez de su vertido, la existencia de un trípode como soporte, que hace que el cenicero constituya una pieza independiente, que no requiere un mueble para su colocación y la existencia de un dispositivo de cierre de la tolva de admisión de ceniza que la independiza totalmente del colector de cenizas y colillas.

10 El cenicero perfeccionado está constituido por un recipiente colector de cenizas, al borde de cuya abertura superior se ajusta como tapa la tolva de recepción que lleva el dispositi-

75559

10 AG



15 vo de cierre. El cuerpo colector lleva en la parte superior una moldura externa periférica de mayor diámetro que el del aro que le sirve de apoyo, de forma que el recipiente de anchura es de menores dimensiones por la parte superior de éste, hasta que la moldura se asienta en el aro.

20 El aro horizontal de apoyo del cuerpo del cenicero, está fijo en dos puntos extremos de un diámetro a las ramas de una varilla doblada en U, dispuesta en un plano vertical, de forma que los extremos de las ramas concurren en un disco de acoplamiento al resto del soporte. Este disco se une por un vástago roscado perpendicular a otro disco al que se superpone. Del disco inferior sobresalen las barras oblicuas, que
25 sirven para el apoyo del cenicero en la superficie plana en que se aplique generalmente, y en virtud de esta concepción con la que se pretende independizar al cenicero, la superficie de apoyo es el suelo.

30 La tolva de recepción lleva en el fondo del cono un orificio que se cierra por una compuerta que se aplica sobre el borde del orificio que quedan en el interior del recipiente. Dicha compuerta presenta una articulación de eje horizontal, quedando permanentemente cerrada por la acción de un resorte arrollado en el vástago de la bisagra. La parte de compuerta
35 visible por la parte superior de la tolva, presenta un saliente vertical central sobre el que se actúa para la abertura de la compuerta, venciendo la resistencia del resorte.

40 En la hoja gráfica adjunta y a título de ejemplo, se representa un caso de realización práctica del cenicero perfeccionado, objeto del presente Modelo de Utilidad.

La figura 1, muestra una vista en perspectiva, reproducida en la figura 2, con el semicorte del recipiente y tapa del ce-



nicero. Las figuras 3 y 4, muestran las vistas laterales y por la cara inferior de la tapa del cenicero.

45 Siguiendo los dibujos, se ve el recipiente -1- en forma de semióvale, en cuyo borde superior -2- se encaja la tapa -3-, mediante ajuste de la pestaña perimetral -4-. La tapa forma una tolva cónica -5- de generatrices convexas, presentando en el fondo el orificio -6-. En el borde de la tapa se ven los apo-
50 yos horizontales en media caña -7- para el apoyo de los cigarrillos o puros. El reborde o moldura -8- del depósito, sirve para el apoyo del mismo en el aro o varilla -9-, de plano horizontal, soldado en dos puntos al bucle vertical -10-, cuyas ramas extremas inferiores se unen en el disco extremo inferior
55 -11-, que presenta el alojamiento para el vástago roscado -12-, saliente del disco inferior -13-, que se prolonga según las varillas -14- que forman el trípode.

La compuerta plana circular -15- que cierra el orificio -6-, se articula según el eje -16- alrededor del que gira por las
60 bridas -17- y -18-. El retorno elástico a la posición de cierre al cesar de actuar en el saliente -19-, se determina por el resorte -20-.

Se fabricará el cenicero perfeccionado descrito, con los materiales apropiados a sus elementos constituyentes, pudiendo
65 variar la forma de sus elementos componentes y todo cuanto no altere, cambie o modifique su esencialidad.

----- N O T A -----

Se reivindica como objeto de este Modelo de Utilidad:-
1º.- Un cenicero perfeccionado con soporte, constituido por un recipiente colector de ceniza, al borde de cuya abertura superior se ajusta como tapa la tolva de recepción que lleva el dispositivo de cierre. El cuerpo colector lleva en la parte superior
70

10 AGO.



75559

una moldura externa periférica de mayor diámetro que el del
aro que le sirve de apoyo, de forma que el recipiente de an-
chura de menores dimensiones que el orificio del aro de apo-
75 yo se introduce por la parte superior de éste, hasta que la
moldura se asienta en el aro.

2º.- Un cenicero perfeccionado con soporte, según reivindi-
caciones anteriores, caracterizado porqué el aro horizontal
del cuerpo del cenicero está fije en dos puntos extremos a
80 las ramas de una varilla doblada en U, dispuesta en un pla-
no vertical de forma que los extremos inferiores de las ra-
mas concurren en un disco de acoplamiento al resto del so-
porte. Este disco se aplica uniéndose por un vástago resca-
do perpendicular a otro disco al que se superpone. Del dis-
85 co inferior sobresalen las barras oblicuas que sirven para
el apoyo.

3º.- Un cenicero perfeccionado con soporte, según reivindi-
caciones anteriores, caracterizado porqué la tolva de recep-
ción lleva en el fondo del cono, un orificio que se cierra
90 por una compuerta que se aplica sobre el borde del orificio
que queda en el interior del recipiente. Dicha compuerta pre-
senta una articulación de eje horizontal quedando permanen-
temente cerrada, por la acción de un resorte arrollado en el
vástago de la bisagra. La parte de compuerta visible por la
95 parta superior de la tolva, presenta un saliente vertical
central sobre el que se actúa para la abertura de la com-
puerta venciendo la acción del resorte.

4º.- Un cenicero perfeccionado con soporte.

C O N S T A la pre-

10 AGO.

75559

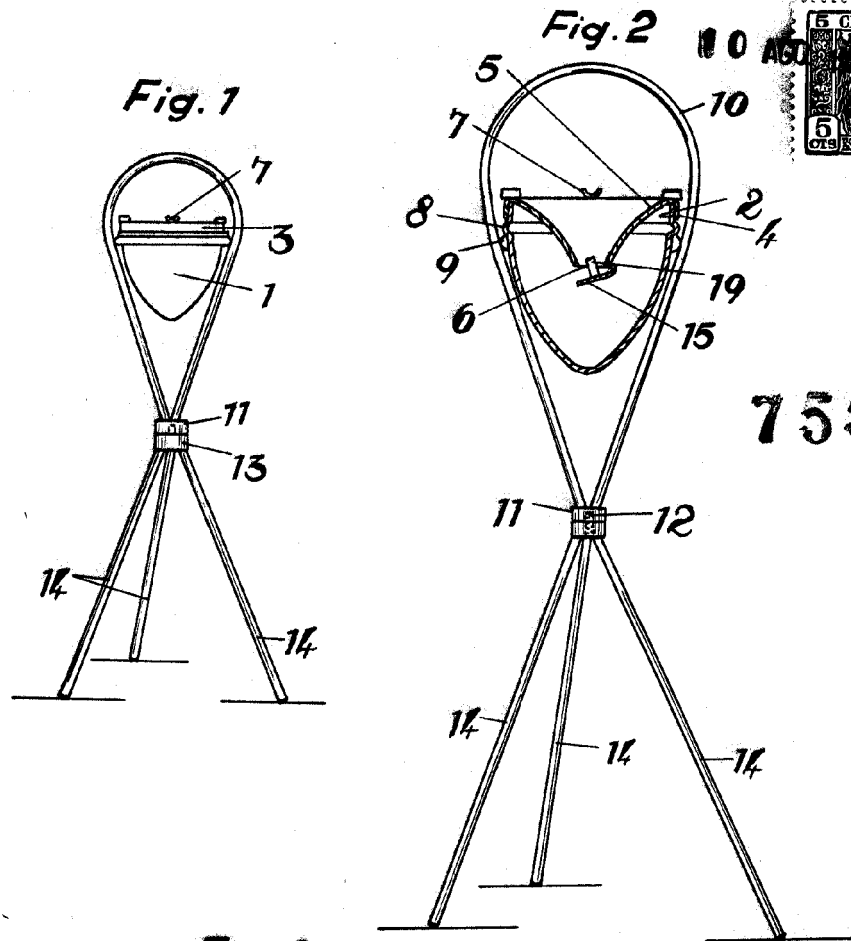


100 sente memoria descriptiva de cinco hojas foliadas y escritas
101 por una sola cara.

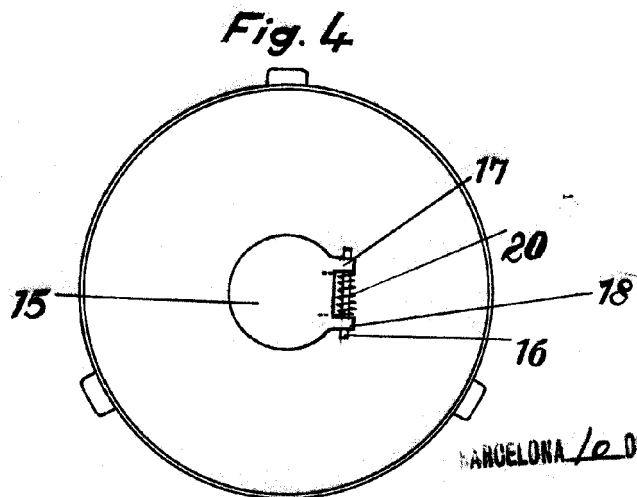
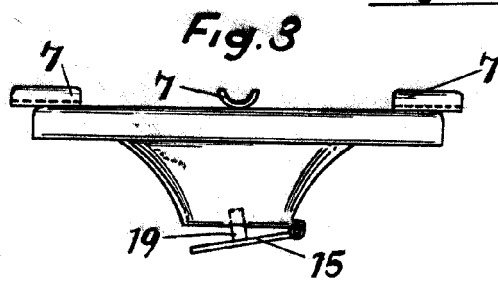
Barcelona, 10 de AGOSTO de 1.959.

P. A.


M. LLORT,



75559



BARCELONA 10 DE Agosto DE 1959


 D. Darnián Magriñá Queraltó

Escala variable.