


JE.

75409

75459



MODELO DE UTILIDAD

a favor de

D. JOSE ANTONIO CASTELLA BELTRI, de nacionalidad española, domiciliado en C. Consejo de Ciento, 322, BARCELONA,

por:

"Olla a presión de uso múltiple".

Descripción.

El presente modelo de utilidad tiene por objeto una olla a presión, cuya disposición especial hace que, además de su empleo como olla a presión normal, pueda recibir otras diversas aplicaciones, resultando así un utensilio de gran utilidad para el arte culinario.



La característica esencial de esta olla a presión
consiste en que la tapa hermética de la misma adopta la
disposición de un recipiente invertido, de menor profundi-
dad que el propio de la olla, estando ambos elementos pro-
5 vistos de los correspondientes mangos o empuñaduras, com-
plementarios entre si de tal manera que, una vez acopla-
dos ambos elementos, vienen a constituir un mango único.
Gracias a esta disposición, los dos elementos que compo-
nen esta olla a presión pueden utilizarse por separado,
10 constituyendo así otros tantos utensilios culinarios, es
decir, que el recipiente de la olla puede emplearse como
un cazo o cazuela, mientras que el recipiente que consti-
tuye la tapa puede a su vez emplearse como una sartén.

Por otra parte, la olla a presión propiamente dicha,
15 constituida por los dos elementos citados debidamente
acoplados entre si, puede también emplearse en posición
invertida, es decir de manera que el recipiente de menor
profundidad que constituye normalmente la tapa, quede si-
tuado inferiormente, pudiendo actuar entonces la olla co-
20 mo un horno para cocer determinadas viandas que, al abrir
luego la olla, pueden extraerse de la misma con mayor fa-
cilidad.

La correspondiente válvula reguladora de la presión
interior de la olla, está dispuesta en el mango de uno
25 de los dos elementos, preferiblemente en el de menor al-
tura que constituye normalmente la tapa, a cuyo objeto
la base de este mango es hueca, sobresaliendo lateralmente
del mismo la citada válvula.

Otra característica de esta olla a presión consiste
30 en que el fondo del recipiente que constituye la tapa,



forma exteriormente una ligera concavidad, que permite apoyar sobre el mismo otro recipiente cualquier, pudiéndose así utilizar la olla como un calentador a baño maria.

5 En el plano adjunto se representa como ejemplo una forma de realización práctica de la olla a presión objeto de este modelo de utilidad.

La figura 1 representa, parcialmente en sección, el conjunto de la olla en su disposición de utilización normal.

10 Las figuras 2 y 3, representan respectivamente la tapa y el cuerpo de la olla, en su utilización independiente.

La figura 4, representa otra posible forma de empleo de la olla.

15 Esta olla a presión comprende un cuerpo constituido por un recipiente -1- de cierta profundidad, provisto en su borde de los correspondientes elementos -2- para el acoplamiento hermético de la tapa, que pueden ser de cualquier sistema conocido, presentando además lateralmente un mango o empuñadura -3- y, para mayor facilidad en su manejo, presenta en posición diametralmente opuesta a este mango -3- un pomo o empuñadura auxiliar -4-.

20 La tapa de la olla está a su vez constituida por otro recipiente -5- de menor altura, provisto en su borde de los respectivos elementos de cierre -6- complementarios de los elementos -2- del cuerpo -1- de la olla, y presenta también un mango o empuñadura lateral -7- semejante al mango -3- de dicho cuerpo -1-.

25 Los dos elementos que constituyen esta olla, pueden, por tanto, emplearse por separado con completa independen-

30



3 AGO.

75459

5 cia entre sí, utilizando la tapa -5- como una sartén y el cuerpo -1- de la olla como una cazuela, y para utilizar el conjunto como olla a presión propiamente dicha, basta invertir la tapa -5- y acoplarla sobre el cuerpo -1- mediante los elementos de cierre correspondientes -2- y -6-, en cuya posición el mango -7- de la tapa coincide sobre el mango -3- del cuerpo -1-, viniendo a constituir la superposición de ambos mangos un mango único de la olla a presión.

10 La base -8- del mango -7- de la tapa es hueca y presenta lateralmente una válvula -9-, la cual, durante la utilización del conjunto como olla a presión propiamente dicha, constituye la válvula usual reguladora de la presión interior.

15 El fondo del recipiente -5- que constituye la tapa es plano, preferiblemente, forma una ligera concavidad exterior -10-, apropiada para sostener un recipiente cualquiera, en la disposición como olla a presión normal representada en la figura 1, lo que permite su empleo como
20 calentador a baño maria.

 La olla a presión puede además disponerse en posición invertida, como se representa en la figura 4, pudiéndose así emplear como un horno para cocer determinadas
25 viandas, tales como tartas u otras similares, de manera que al levantar el cuerpo -1- que actúa de tapa, pueden éstas retirarse con mayor facilidad.

N O T A

Se reivindica como objeto de este registro de modelo de utilidad:



1 75459

5 1) Olla a presión de uso múltiple, caracterizada porque la tapa que cierra herméticamente el cuerpo de la olla, adopta la disposición de un recipiente invertido, de menor altura que dicho cuerpo, siendo ambos elementos utilizables por separado, como otros tantos utensilios culinarios.

10 2) Olla a presión según la reivindicación anterior, caracterizada porque los dos recipientes que la constituyen están provistos lateralmente de sendos mangos e empuñaduras, los cuales, al acoplar los dos elementos entre sí, quedan superpuestos constituyendo un mango único de la olla a presión.

15 3) Olla a presión según las reivindicaciones anteriores, caracterizada porque el mango de uno de los recipientes que la constituyen presenta una base hueca, de la cual parte lateralmente la válvula reguladora de la presión interior, durante el empleo del conjunto como olla a presión propiamente dicha.

20 4) Olla a presión según las reivindicaciones anteriores, caracterizada porque el fondo del recipiente constitutivo de la tapa presenta exteriormente una superficie de forma apropiada para sostener un recipiente cualquiera, actuando el conjunto como un calentador a baño maría.

25 5) Olla a presión de uso múltiple.

Esta memoria consta de cinco páginas escritas por una sola cara.

BARCELONA, 3 AGO. 1959

P. A.

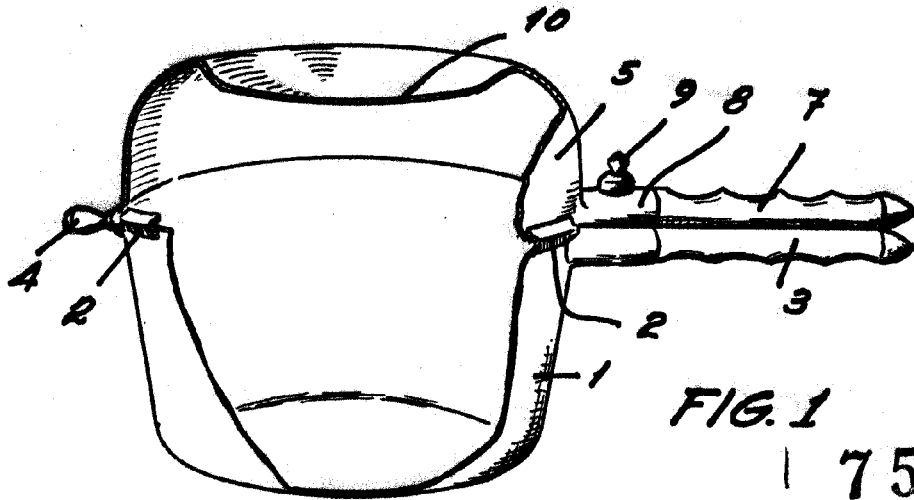


FIG. 1

1 75459

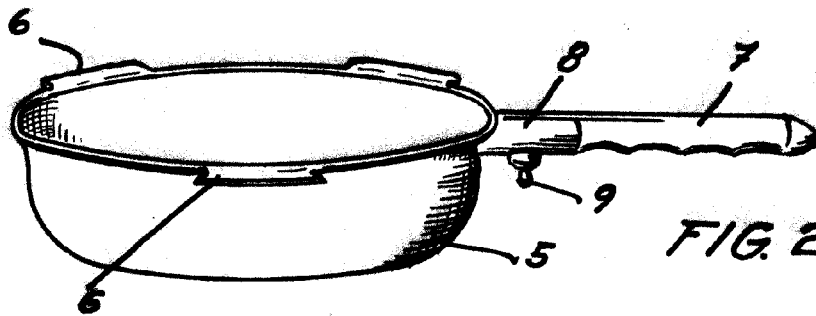


FIG. 2

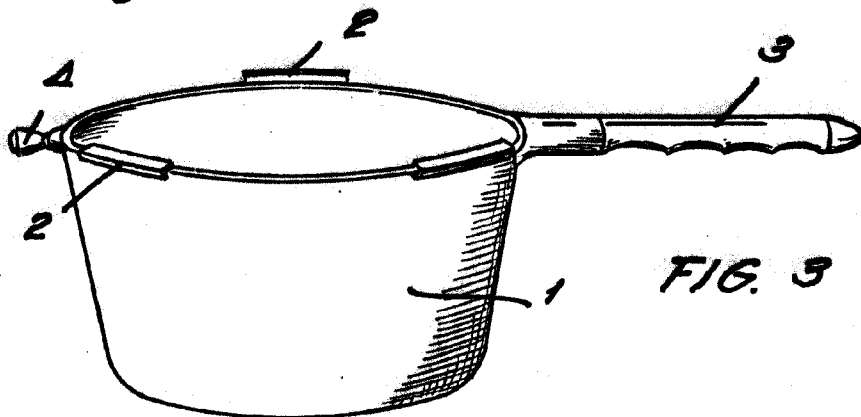


FIG. 3




FIG. 4

P. A. M. O. L. I. N. I. A.
D. J. M. O. L. I. N. I. A.