



75388

29

75388

MODELO DE UTILIDAD
POR VEINTE AÑOS
EN ESPAÑA

solicitado a favor de D. Vicente Baeza Castan, de nacionalidad española, domiciliado en Valencia, C/. Planas 20

P O R

== =;= =;= =;= =;= "PERCHA PLEGABLE" =;= =;= =;= =;=

Handwritten scribbles

MEMORIA DESCRIPTIVA
= = = = =

5 El Modelo de Utilidad a que se refiere la presente memoria descriptiva y los dibujos complementarios anexos, trata de un nuevo tipo de percha plegable, de la clase conocida con el nombre de palomilla, que por la especial disposición dada a sus partes y a otras circunstancias constitutivas de que luego hablaremos, resulta un objeto sumamente práctico y utilitario, sobre todo en viajes.

10 La nueva percha a que nos estamos refiriendo ha sido proyectada para su fabricación de resinas sintéticas



15 conocidas con el nombre general de materias plásticas, -
aprovechando con ello la vistosidad, colorido, poco peso
y sobre todo la facilidad de moldeo de estas materias, pe
ro esto no excluye que pueda fabricarse también metálica,
20 en un metal ligero, tal como aluminio, que posibilite tam
bién la fabricación mediante moldeo por fundición, o bien
de fina plancha metálica para su fabricación por troquesa
do y embutido. En el presente caso el procedimiento de -
fabricación y la materia empleada no incluyen en las con-
25 diciones de esta percha, en cuanto al caracter utilitario
que depende solamente de su constitución mecánica y fun-
cional, de ahí que pueda ser variable, lo mismo que sus
medidas, proporciones, número y forma de piezas y otras
circunstancias secundarias que no afecten a lo principal,
que al final se concretará.

Esta nueva percha se compone en esencia de una -
pieza central de la que es solidario el gancho para el col
gado, y de otras cuatro, seis, más o menos piezas, arti-
culadas entre sí por medio de unos ejes pasadores y arti-
30 culadas también a la pieza central, de tal modo que for-
men a ambos lados de esta los dos brazos de la percha o
palomilla. Ahora bien, las piezas articuladas que compo-
nen los brazos de la percha, tienen la particularidad de
que son huecas y adoptan una sección en U, y de diámetro
35 decreciente, de tal modo que al articular las piezas de
los extremos y abatirlas sobre las inmediatas, pueden alo
jarse dentro de estas y luego, al articular los brazos ya
plegados sobre la pieza central, los huecos de las piezas
inmediatas a esta pieza central alojan dentro de sí al -
40 gancho, resultando un conjunto plegado de pequeño volumen



y poco peso, que permite disponerlo en cualquier lugar, de la maleta, cartera o maletín de viaje, bolso de señora e incluso en el bolsillo.

45 Por lo expuesto se deducirá fácilmente que esta nueva percha posee las condiciones necesarias para que se otorgue a su solicitante el privilegio de exclusiva fabricación, venta y explotación en España y colonias, que implica este Modelo de Utilidad, por cuanto resulta de fácil y cómodo transporte, tiene poco peso, su coste no será muy elevado, pudiendo llevarse varias de ellas en muy poco espacio, todo lo cual son condiciones que mejoran -

50 cuanto se conoce hasta la fecha en estos utensilios.

Para que puedan apreciarse con más claridad las características generales que anteriormente hemos expuesto, se acompaña una lámina de dibujos con la representación de un caso de realización práctica de una de estas nuevas perchas, la cual habrá de interpretarse con amplio criterio no limitativo, dada su condición de simple ejemplo aclaratorio.

55

60 En los mencionados dibujos, sus diferentes figuras representan como sigue:

Fig. 1 - vista lateral en alzado de la percha desplegada, lista para su uso.

Fig. 2 - vista de la percha a medio plegar.

65 Fig. 3 - vista de la percha plegada.

Fig. 4 - pieza central separada del resto.

Fig. 5 - sección de un brazo por A-B en la fig. 1.

Fig. 6 - sección del brazo por C-D, en la fig. 1, precisamente por el punto de articulación.

70 Las diversas partes que componen el ejemplo de -



percha representado en los dibujos, se señalan en ellos con las siguientes acotaciones numéricas: -1- es la pieza soporte central que adopta forma general de T y se fabricará maciza con el gancho -2- hecho solidario de ella, pudiendo ser este gancho metálico, o de plástico, formando cuerpo con la pieza -1-. En esta última pieza maciza -1- señalamos con -3- los dos brazos perforados en -4- por cuyos orificios se pasan los ejes -5- y con ellos se sujeta y permiten articularse a las piezas -6- alargadas con sección en U, como puede verse en las figuras 5 y 6. Estas piezas -6- tienen unas muescas -7-, para facilitar la abertura y desplegado de la percha. En el otro extremo de las piezas -6- van introducidos los extremos de otras dos piezas -8-, cuyos extremos son macizos para darle mayor fortaleza, aunque las piezas -8- en si son también en forma de U, como las -6-, pero de menor grosor para que puedan alojarse unas dentro de otras, o sea las -8- dentro de las -6-, según aparece en las figuras 2 y 6. La unión entre las piezas -6- y -8- se realiza por medio de otros ejes pasadores -9- que permiten su articulación. Finalmente, hemos de señalar también las pequeñas dilataciones o resaltes -10-, practicados en las piezas -8-, que son las que coincidiendo con las muescas -7- al cerrarse la percha, permiten extraer dichas piezas -8- del interior de las -6-, para montar o desplegar la percha. También debemos señalar con -11- los escalones que sirven de tope de giro para limitar el ángulo de abertura de las piezas que componen los dos brazos de la percha.

Como vemos claramente en la figura 3, después de articular las piezas -8- y meterlas dentro de las -6- (se



gún la figura 2), las piezas -6- se articulan a su vez sobre el soporte central -1- y el gancho -2- se sitúa oculto dentro del hueco de las piezas -8-, quedando con ello la percha plegada, ocupando un reducidísimo espacio.

105

N O T A

Los puntos no conocidos ni practicados en España, sobre los que se desea recaigan las reivindicaciones del presente Modelo de Utilidad, son:

110

1º.- Percha plegable, caracterizada por estar compuesta por un conjunto de piezas de las cuales existe una central con el correspondiente gancho solidario para el colgado, cuya pieza central lleva unidas articuladamente a ambos lados unas piezas huecas, con abertura como mínimo por uno de sus cantos, con los correspondientes ejes de giro y topes limitadores del mismo, piezas huecas estas que llevan unidas a su vez, en los extremos, otras piezas también huecas y articuladas a ellas con ejes pasadores que permitan su giro, siendo estas últimas de un grosor tal que, al girar y abatirse sobre las inmediatas situadas más al centro, puedan alojarse dentro de ellas y al girar estos conjuntos ya plegados sobre la pieza central, las oquedades de las piezas componentes de los brazos, permiten alojar al gancho central, quedando la percha con sus brazos plegados, formando un conjunto de reducido volumen. Y

115

120

125

2º.- "PERCHA PLEGABLE", de conformidad en un todo en lo esencial y fines industriales a lo descrito en la precedente Memoria Descriptiva y gráficamente representado en los adjuntos planos para su mejor comprensión.

Esta Memoria consta de CINCO hojas escritas o me-

- 6 - 7538829



canografiadas por una sola cara a doble espacio en 129 líneas.

Valencia, 28 de Julio de 1959

Por autorización del interesado *

JOSE LOPEZ
P. P.



29

FIG. 1

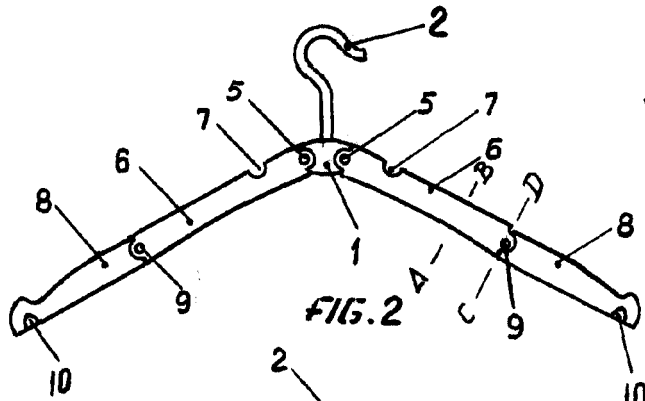
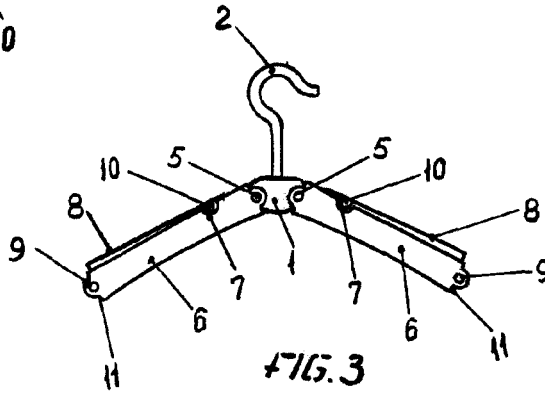


FIG. 2



75388

FIG. 3

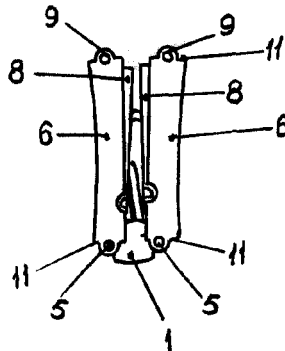


FIG. 4

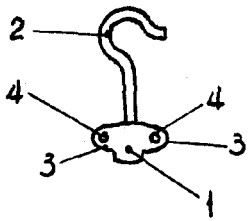
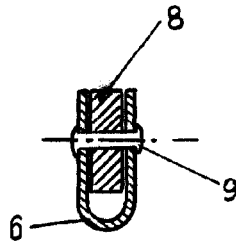
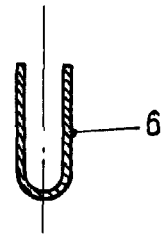


FIG. 6



Sección C-D

FIG. 5



Sección - A-B

ESCALA VARIABLE

VALENCIA JULIO 1959

P.A.

JOSE LOPEZ
P.P.