



75365

MODELO
DE
UTILIDAD

a favor de Doña MARIA FERRER ARGELAGUET, de nacionalidad española, residente en Barcelona, Avenida José Antonio, 646, por "APARATO OSCILANTE PARA RECREO INFANTIL".

- . -

MEMORIA DESCRIPTIVA

La presente invención se refiere a un aparato oscilante para recreo infantil.

No será lo suficiente ponderado el recreo infantil al aire libre, en parques y jardines apropiados,

5. Para contribuir de un modo eficaz al esparcimiento y distracción de los niños, se ha ideado el aparato oscilante objeto de la invención, que resulta ideal para emplazamiento en parques y jardines públicos y aún particulares. Dicho aparato, como se verá más adelante
10. puede usarse por varios niños a la vez, lo cual, sin



75365

duda, aumenta su atractivo.

- El aparato en cuestión está constituido esencialmente por un banco longitudinal de sección en "U" invertida, el cual se halla articulado a un bastidor fijo, de superficie horizontal, a través de dos pares de brazos, con puntos de articulación en el banco y en el bastidor y dispuestos con inclinaciones opuestas entre sí y convergentes en relación al banco, partiendo de la posición horizontal del mismo, de forma que la oscilación conjunta de ambos pares de brazos, se realiza en sentidos opuestos. Ello es causa de que el banco tenga un doble movimiento oscilatorio de delante a atrás y de arriba a abajo, de forma que cuando el extremo anterior sube, el posterior baja.

15. El banco está provisto en su lomo, de asideros y en sus bordes de estriberas o reposapiés, que permiten sentarse a horcajadas a varios niños.

20. Para la mejor comprensión de cuanto queda descrito en la presente memoria descriptiva, se acompaña un dibujo en el que, tan sólo a título de ejemplo, se representa un caso práctico de realización del aparato objeto de la invención.

En dicho dibujo:

25. La figura 1 es una vista en alzado lateral, parcialmente seccionado, del aparato en posición horizontal;

Las figuras 2 y 3 son sendas vistas similares a la anterior y que muestran las dos posiciones extre-



75365

mas de la oscilación del banco; y

la figura 4 corresponde a una vista en sección transversal.

El aparato está constituido en el aludido dibujo por un banco -1- de sección en "U" invertida, dotado en su lomo de una serie de asideros -2- y de una cabeza -3- ornamental que representa la de un animal cualquiera. Al propio tiempo, en los bordes del banco -1- quedan adosados unos tableros longitudinales -4-, que constituyen los estribos o reposapiés. El banco -1- se halla articulado a un bastidor -5- fijo, de superficie horizontal, a través de dos pares de brazos -6- y -7- con sus extremos articulados, respectivamente al bastidor -5- y al banco -1-, por debajo de las estriberas -4-. Dichos brazos -6- y -7- presentan inclinaciones opuestas y en sentido convergente en relación a los puntos de articulación con las estriberas -4-.

Una vez efectuada la descripción anterior, es fácil comprender el movimiento que tomará el banco -1- según el impulso recibido por los niños sentados en el mismo, movimiento que está claramente representado en las figuras 2 y 3.

Partiendo de la posición horizontal del banco -1- (figura 1), se supone que el mismo recibe un impulso hacia adelante. Los brazos -6- tienden a describir un arco hacia arriba, tomando como centro su punto de articulación con el bastidor fijo -5-, mientras que los brazos -7-, lo describen hacia abajo. Como conse-



75365

cuencia el banco -1- oscila hacia adelante y al propio tiempo su parte posterior asciende y la anterior desciende (figura 2). Al aplicar el impulso en sentido inverso al descrito, es decir hacia atrás, el brazo -6- describe un arco hacia abajo y el -7- hacia arriba, efectuando por tanto la doble oscilación en sentido inverso al descrito anteriormente (figura 3).

- 5.
- Los niños encuentran gran distracción con el aparato descrito, que "cobra vida" a merced de sus impulsos, con una duplicidad de movimientos alternos, según se ha descrito, no lograda hasta el presente en dispositivos similares.

- 10.
- La constitución es robusta, como conviene a este tipo de aparatos, a la par que simple y, por ende, económica.

- 15.
- Queda al arbitrio de la fantasía decorar al banco -1- simulando un animal galopando, un bote que navega, un avión, etc., y dotarlo de asientos más o menos confortables y asideros con formas determinadas y caprichosas, lo cual no afectará a la esencialidad de la invención, lo mismo que todas aquellas variaciones que pudieran introducirse, de carácter secundario y que no afecten al espíritu de las reivindicaciones.



75365

N O T A

Se reivindica como objeto del presente modelo de utilidad:

5. 1. Aparato oscilante para recreo infantil, que consiste esencialmente en un banco de longitud apropiada y de sección en "U" invertida, el cual se halla articulado a un bastidor longitudinal fijo, de superficie horizontal, a través de dos pares de brazos, con sus respectivos extremos articulados al banco y al bastidor, cuyos brazos están montados con inclinaciones opuestas, partiendo de la posición horizontal del banco, y en sentido convergente en relación a los puntos de articulación al mismo, lo cual determina una oscilación conjunta de los brazos en sentidos opuestos al moverse el banco aludido.
10. 2. Aparato oscilante para recreo infantil, según la reivindicación anterior, que se caracteriza por el hecho de que a lo largo del lomo del banco quedan fijados una serie de asideros.
15. 3. Aparato oscilante para recreo infantil, según las reivindicaciones 1 y 2, que se caracteriza esencialmente por el hecho de que a lo largo de los bordes del banco quedan unidas unas tablas, que constituyen las estriberas o reposapiés para los niños.
20. 4. Aparato oscilante para recreo infantil.
25. Todo ello tal como queda descrito y reivindicado

24 J

75365



en la presente memoria descriptiva que consta de seis
hojas foliadas, escritas a máquina por una sola de sus
caras.

Barcelona, a 24 de julio de 1959.

María FERRER ARGELAGUET

p.a.

24



Fig. 1

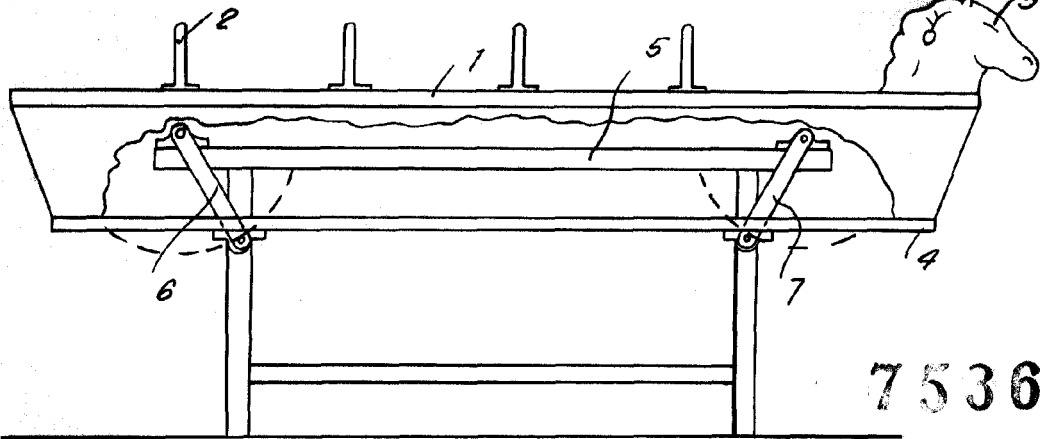
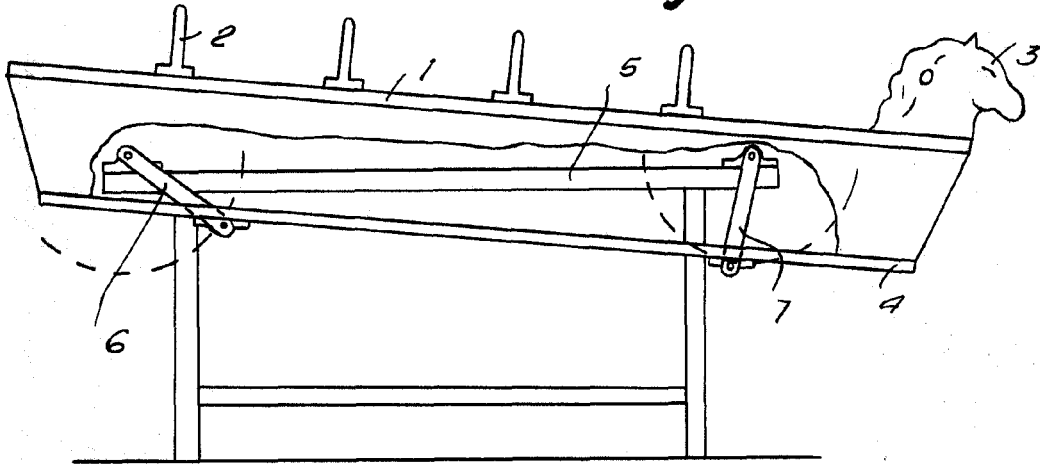


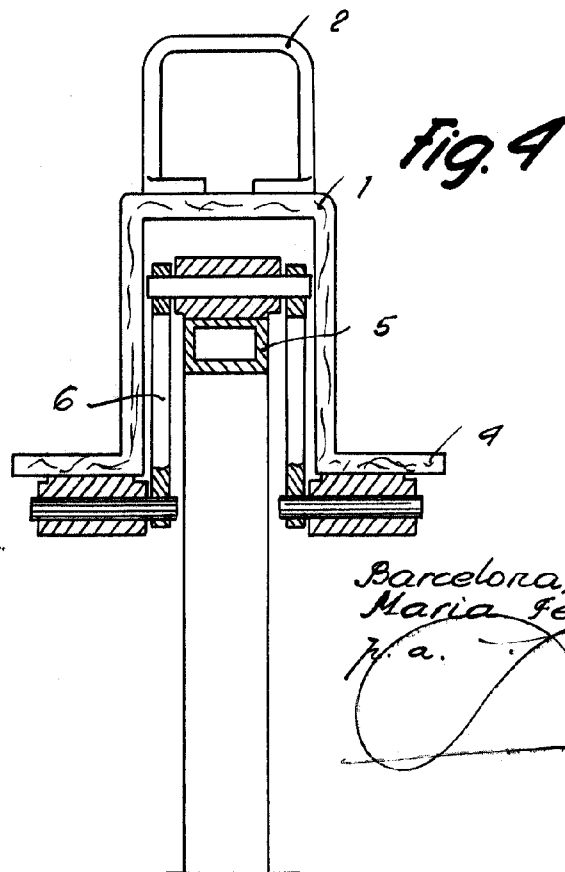
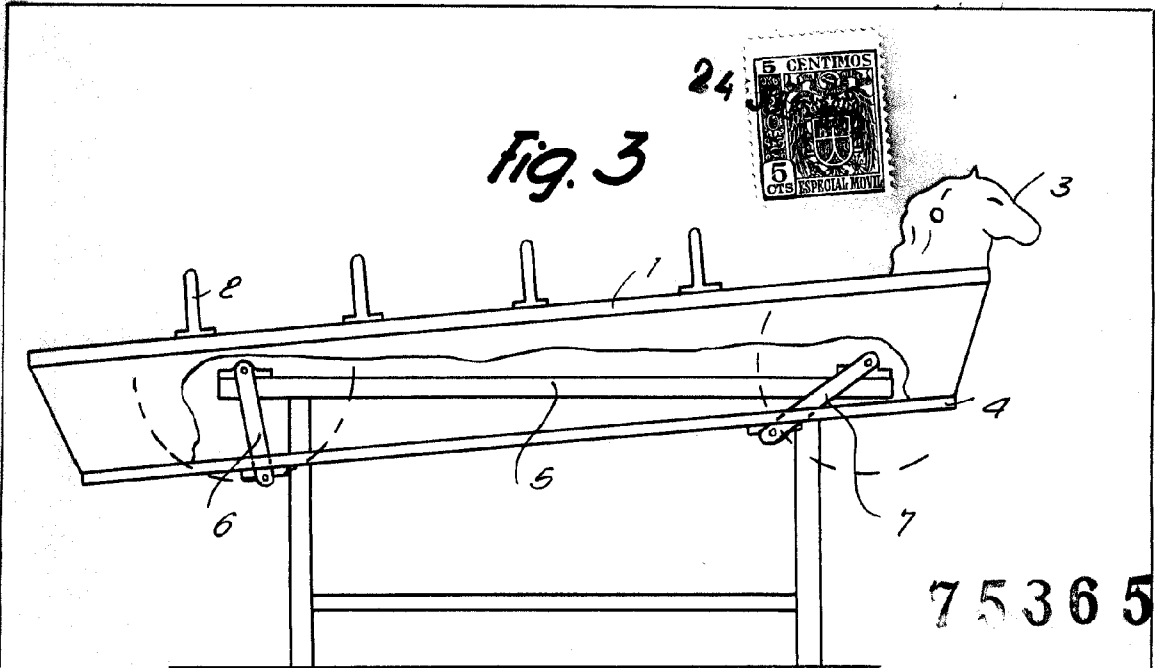
Fig. 2



Barcelona, 24 Julio 1959
Maria Ferrer Argelaguet

p. a.

5982



Barcelona, 24 Julio 1959

Maria Ferrer Argelaguet

M. a.

2865