



75288

Memoria Descriptiva

para

un Modelo de Utilidad por 20 años,

a favor de

Don Javier Arrizabalo Inciarte

-nac. e española-

residente en

Madrid - Avda. Presidente Carmona, 4 - 4^o dcha.

por:

- Juego de piezas para la construcción de suelos
o parquets. -



-2-

75288

5 El presente modelo de utilidad se refiere a un juego de piezas para la construcción de suelos o parquets, cuya disposición permite aprovechar al máximo la madera, por lo reducido de las dimensiones de las piezas que se utilizan, y asegura que en el suelo formado no existe ningún movimiento.

Además, se presta a ser fabricado con gran precisión, mejora las características de las piezas conocidas hasta ahora y requiere muy poca maquinaria; la corriente de carpintería para obtener las piezas.

10 Las piezas que forman el juego son dos: la principal denominada tabla, que tiene tres partes superpuestas con formas de paralelepípedo rectángulo, la central más corta que las de uno y otro lado, dejando en cada extremo un vaciado o ranura y desplazada además, de modo que por uno de los costados longitudinales sobresale, y por el otro deja otra ranura.

15 La segunda pieza del juego, es la que se llama pieza de enlace, se coloca en todas las juntas formando una tira de 15 mm., de ancho realizada en tres piezas para que tenga toda la resistencia necesaria.

20 La tira va encolada con resina sintética y suele ser de diferente color que las tablas, para establecer un contraste que mejora la estética del conjunto.

25 Concretaremos las características de las piezas cuyo modelo se reivindica y algunos ejemplos de su aplicación, con referencia a las adjuntas figuras, que corresponden



75288

unicamente a formas de ejecución, sin carácter alguno limita-
tivo, que se presenta a título de ejemplos de realización,
con el fin indicado, ya que la forma, dimensiones y materiales
con que se fabriquen las distintas piezas, serán en cada caso
5 las que se estimen pertinentes, para la aplicación concreta
de que se trate, sin que tales variaciones, así como las que
puedan hacerse en detalles de presentación u organización,
afecten a la esencialidad reivindicada, por lo que los jue-
gos de piezas para suelos y parquets, que se fabriquen de
10 acuerdo con la idea general reseñada, y cualquiera de esas
modificaciones, no serán sino variantes, igualmente compren-
didas y protegidas por el presente registro.

Las figuras 1 y 2 presentan, respectivamente,
las vistas de frente y perfil de una de las tablas utilizadas
15 para la formación del parquet.

Las figuras 3 y 4, corresponden al perfil y fran-
te de la pieza de enlace.

Las figuras 5 y 6 ilustran las perspectivas del
conjunto de las denominadas tablas y piezas de enlace a que
20 se refieren las figuras anteriores.

Las figuras 7, 8 y 9, muestran, en proyección
en planta, tres posibles disposiciones, entre las innumerables
que pueden adoptarse, de un piso formado con el juego de ele-
mentos para la construcción de pisos que se reivindica.

25 Con referencia a dichas figuras y a los números



-4-

75288

que sobre ellas designan las partes y detalles del juego de piezas representado, que interesan a los fines de este memoria, la descripción del mismo es como sigue:

5 La pieza denominada tabla se compone de tres partes superpuestas 1, 2 y 3 -figuras 1, 2 y 5-, cada una de las cuales, tiene forma de paralelepípedo rectángulo, pero sus dimensiones y colocación son tales que la pieza central 2 presenta, a uno de los lados mayores del conjunto, el saliente 4, mientras que en los extremos es más corta que las 1 y 3, lo que da lugar a los vaciados o ranuras 5 y 6. La pieza 10 2 al otro lado del saliente 4 deja también la ranura 7.

15 La pieza de enlace -figuras 3, 4 y 6- tiene forma de paralelepípedo rectángulo, con los planos superior e inferior 9 y las aletas laterales 8, destinadas según la disposición que se adopte a entrar en las ranuras 5, 6 ó 7, al armar el conjunto del suelo o parquet.

En las figuras 7, 8 y 9 se aprecian distintos acoplamientos, realizados entre las tablas y las piezas de enlace, para dar lugar a los diferentes dibujos de suelo representados.



75288

N o t a.

Este registro consta de las siguientes reivindicaciones:

.5

1.- Juego de piezas para la construcción de suelos o parquets, caracterizado porque está constituido por dos piezas; una principal, que consta de tres partes, con formas de paralelepípedos rectángulos, superpuestas, la central más corta que la superior y la inferior, de modo que deja una ranura en cada extremo, y que, además, está desplazada respecto a las otras dos, de modo que por uno de los costados longitudinales sobresale, y por el otro deja otra ranura.

10

2.- Juego de piezas para la construcción de suelos o parquets, según lo reivindicado en el punto anterior, caracterizado porque la segunda pieza, que hace de enlace en los pisos entre las anteriores, tiene forma de paralelepípedo rectángulo, con dos aletas longitudinales en sus costados mayores, centradas y también de la indicada forma.

15

3.- Juego de piezas para la construcción de suelos o parquets.

20

Según se describe y reivindica en esta memoria descriptiva.

Se detalla e ilustra con los planos que a la misma se acompañan.

25

Y cuya memoria descriptiva consta de 5 hojas, foliadas y escritas a máquina por una sola de sus caras.

Madrid, a 1 AGO. 1959

GUILERMO ROCA

Bat,

Fig. 1. 75288

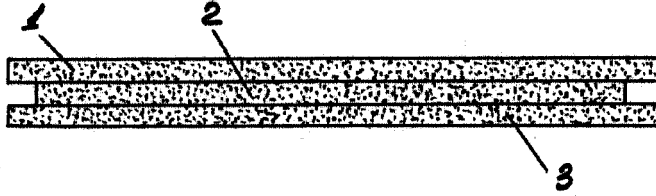


Fig. 2.

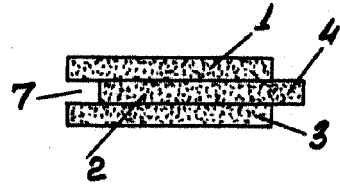


Fig. 3.

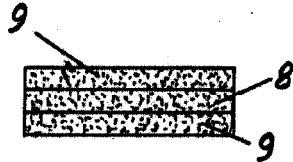


Fig. 4.

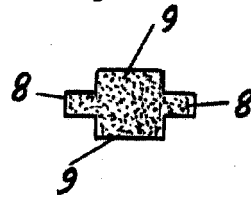


Fig. 5.

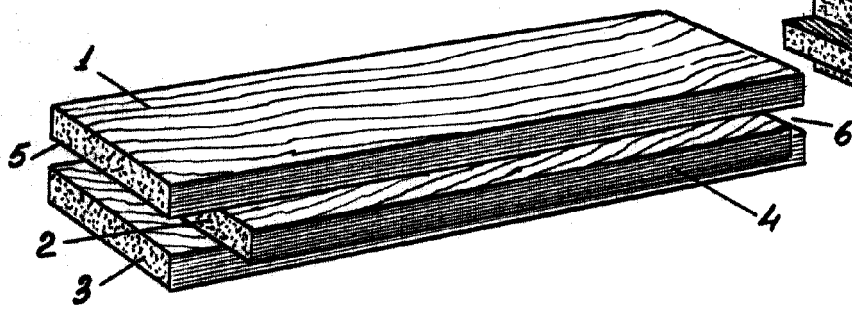


Fig. 6.

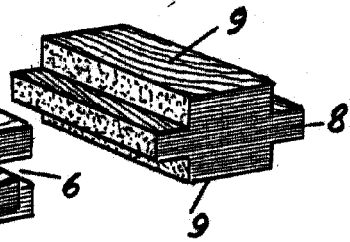


Fig. 7.

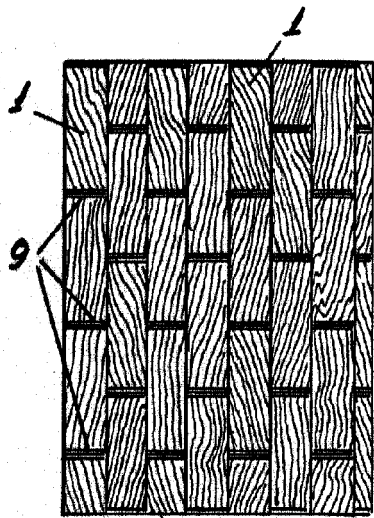


Fig. 8.


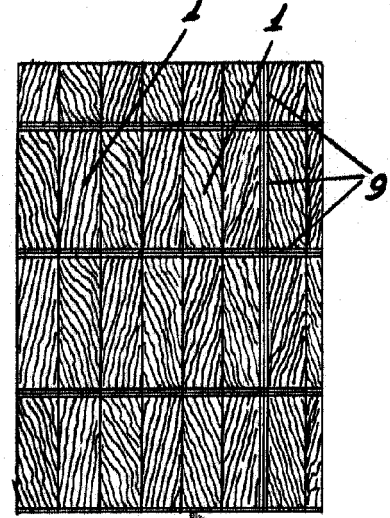


Fig. 9.



ESCALA VARIABLE

GILBERTO ROSA
[Handwritten Signature]