

75245

P - 18.493

37561

30 JUL 1959



75245

MEMORIA DESCRIPTIVA

para solicitar

MODELO DE UTILIDAD

en

ESPAÑA

por VEINTE años

a nombre de PAULO NINA DE OLIVEIRA y JORGE MANUEL CARVALHO DOS SANTOS, de nacionalidad portuguesa, residentes en Rua Marques d'Avila e Bolama, 41, el 1º, y el 2º en Rua dos Bombeiros Voluntários, 53, ambos en Covilha, Portugal, por:

" UN CENICERO EN FORMA DE CAJA "

La idea de la construcción de este cenicero portátil nació del hecho de reconocerse ciertos inconvenientes con respecto a la manera en que habitualmente se fuman los cigarrillos. Con ello se procuró evitar la pérdida de tiempo en el sacudimiento de la ceniza, pero más que ello, las preocupaciones de no ensuciar el lugar donde se fuma y no quemar alguna cosa, e incluso la de evitar incendios provocados por puntas o colillas de cigarrillos.

Basados en estos puntos, ideamos el cenicero portátil que acto seguido pasamos a describir:

75245

30



La fig. 1 representa un corte transversal del referido cenicerero, con la tapa en posición medio levantada, resultando así tener la forma de una caja con una tapa. La letra A representa un medio para cerrar la tapa contra el saliente C; B es la tapa, que tiene una forma cóncava; D, es el gozne; E, representa la patilla donde o sobre la cual asienta el cigarro; F, representa algunos de los respiraderos existentes en la pared lateral del cenicerero; G, es una de las paredes laterales del cenicerero; H, es el fondo del cenicerero, en el cual cae la ceniza.

La figura 2 representa también un corte transversal del cenicerero, pero viéndose esta vez la parte posterior, al contrario que en la fig. 1, donde se ve la parte anterior. La única diferencia consiste en la inexistencia de la patilla E. Existen asimismo respiraderos, aquí representados por la letra I.

La figura 3 representa el cenicerero visto de lado en el sentido de su longitud. La letra J, representa una patilla; la letra K, representa la tapa; la letra L, representa el broche; y la letra M, representa el cuerpo lateral del cenicerero.

La figura 4 representa un corte longitudinal del cenicerero con un cigarro dentro, el cual está representado por la letra N.

La figura 5 representa la tapa vista por la parte superior, en la cual la letra O representa un saliente aplastado de la tapa, que aprieta el cigarro contra la patilla; P, representa la zona de la tapa que no tiene respiraderos; Q, representa el broche; R, representa la charnela o gozne; y la letra S designa algunos de los diversos respiraderos existentes en la tapa. Las aberturas existentes en la tapa pueden tener cualquier configuración diferente de la apuntada.

Cuando se desea fumar un cigarro, éste se enciende primeramente, fuera del cenicerero; a continuación se levanta la ta-

75245

30



pa del mismo, se coloca el cigarro en la patilla con una punta fuera. Acto seguido se cierra la tapa que, por su forma, comprime el cigarro., evitando que éste caiga. Es decir, la pieza 0 de la figura 5 aprieta el cigarro contra la patilla. Después, para fumar, se coge el cenicero y se lleva a la boca la punta del cigarro. Este no se apaga, por haber en el interior del cenicero una circulación de aire que se efectúa a través de los orificios laterales y de los orificios de la tapa. Sólo se apaga cuando la punta encendida llega junto a la patilla, ya que en esta zona la circulación de aire es insuficiente por no existir orificios en la tapa por encima de esta zona. Interesa que el cigarro se apague a esta altura ya que en ella se encuentra casi acabándose. Se puede hacer variar la altura en que el cigarro se apaga, introduciéndolo más o menos al interior del cenicero. No es necesario sacudir la ceniza, pues ésta cae por sí sola al fondo del cenicero, el cual está tapado. Después de apagado el cigarro basta empujar la punta o colilla desde fuera hacia el interior del cenicero. A cualquier altura pueden ser retirados los residuos (colillas y ceniza), bastando para ello abrir la tapa y sacudirlos después.

Esta solicitud, que corresponde a la presentada en Portugal el 4 de Agosto de 1958, bajo el Núm. 35306, se acoge a los beneficios del artículo 51 del vigente Estatuto sobre Propiedad Industrial.

25

N O T A

Los puntos que como característica de novedad se presenten para que sean objeto de este Modelo de Utilidad en España, por VEINTE años, son los siguientes:



75245

1ª. - Cenicero en forma de caja, con una tapa por encima perforada y unas perforaciones laterales que sirven para la circulación del aire, a fin de que no se apague el cigarro.

5 2ª. - Cenicero que evita sacudir la ceniza, en virtud del hecho de que el cigarro se queda dentro de la caja, asomando solamente la punta por donde se fuma.

10 3ª. - Cenicero que apaga el cigarro cuando la punta encendida llega a la pared lateral del cenicero, debido a la insuficiente circulación de aire en esta parte de la caja. Esta insuficiencia de circulación de aire es motivada por la falta de orificios respiraderos en la parte de la tapa situada por encima de esta zona.

4ª. - Un cenicero en forma de caja.

15 Tal y como se ha descrito en la Memoria que antecede, representado en el dibujo que se acompaña y con los fines que se han especificado.

Esta Memoria consta de cuatro hojas escritas por una sola cara.

Madrid, 30 JUL 1959

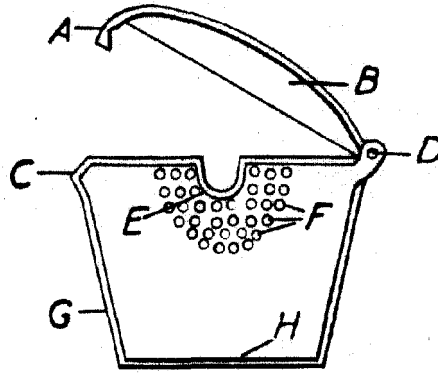
P. A.

Alberto de Elizaburu

de Madrid.

I/I
013473
30
5 CENTIMOS
1959
ESPECIAL MATE

FIG. 1.



75245

FIG. 2.

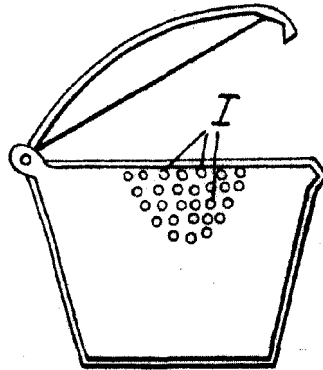
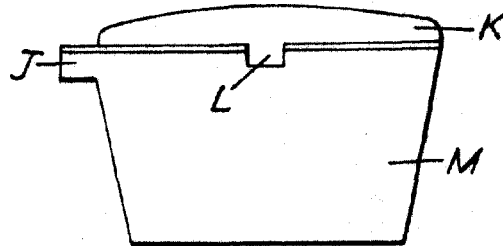


FIG. 3.



Alberto de Elzaburu
Por Róden