

28



75216

M O D E L O
D E
U T I L I D A D

para "PITILLERA AUTOFIJABLE DE EXTRACCIÓN AUTOMÁTICA", a favor de DON MANUEL DE GUIMARAES PESTANA DA SILVA GONZALEZ, residente en VIGO (Pontevedra), G. Barbón nº 91.

- / -

MEMORIA DESCRIPTIVA

El presente modelo de utilidad se refiere a una pitillera autofijable de extracción automática.

5. El objeto del presente modelo es la obtención de una pitillera, constituida por un cajetín de fácil fijación a una pared vertical o inclinada, con medios propios de fijación sobre la misma, mediante solapa, ventosa o imán, según los casos, constituyendo un cajetín abierto por su parte superior con una entalla longitudinal en su pared lateral, en posición horizontal y muy cerca de su fondo, el cual por su parte central presenta un entrante o hueco que coge el espacio corres-

10.



75216 28

pondiente a las dos paredes.

Con el fin de facilitar la explicación, se acompaña a la presente memoria una lámina de dibujos en la que se ha representado un caso de realización que se cita a título de ejemplo.

5.

En los dibujos:

la fig. 1, muestra en perspectiva la pitillera por su pared delantera,

la fig. 2, muestra la pitillera en sección transversal.

10.

Haciendo referencia a las figuras, es de observar que la pitillera se halla constituida por dos paredes laterales 2 y 3, comprendiendo la pared 2, la parte delantera de la pitillera, y la pared 3 la parte trasera y fondo arqueado de la misma, estando estas paredes separadas unas de otras por una entalla horizontal 5, unificándose este conjunto mediante dos tabiques extremos 1, constituyéndose entre piezas 1 y laterales 2 y 3, una embocadura superior 6 para alimentación de la pitillera, presentando en la zona de la embocadura las paredes laterales una ligera inclinación hacia afuera para aumentar la sección de la embocadura.

15.

20.

La pared 3 en su parte posterior y en su centro presenta un cajetín 7 o solapa abierto por su parte inferior 8, de forma que en el mismo pueda encajar el extremo de una ventosa de fijación, un imán, o bien un saliente de la pared, para permitir la fijación del conjunto.

25.

En esta pared 3 y en su parte media inferior correspondiente al fondo de la pitillera existen un entrante 4 lo suficiente ancho para que en el mismo quepa un dedo, el cual llega aproximadamente hasta la altura superior de la entalla

30.

5.

75216

28 J



5.

Para su funcionamiento la pitillera se llena de cigarrillos horizontalmente, de forma que quedan dispuestos en línea unos encima de otros al ser la pitillera de una anchura correspondiente al diámetro de un pitillo, bastando que por la abertura 4 empujemos el pitillo inferior hacia arriba, y lo atraigamos ligeramente hacia nosotros para que salga por la entalla 5 cuyas dimensiones son las de un cigarrillo, volviendo el resto a caer hasta que el último toca el fondo de la pitillera.

10.

El modelo, dentro de su esencialidad, puede ser llevado a la práctica en otras formas de realización que difieran en detalle de la indicada a título de ejemplo a las cuales alcanzará igualmente la protección que se recaba. Podrá, pues, realizarse con los medios y materiales más adecuados, por quedar todo ello comprendido dentro del espíritu de las reivindicaciones.

15.

= . =

N O T A

Descrito el objeto de la invención se declara como no practicado ni divulgado en España, lo comprendido en las siguientes reivindicaciones:

20.

1. Pitillera autofijable de extracción automática, que se caracteriza por constituirse mediante una pared anterior y una posterior, que constituye el fondo, separándose las dos paredes por una entalla horizontal de las dimensiones de un cigarrillo y uniéndose por dos laterales de cierre, constituyéndose en la parte superior una embocadura de dimen-

25.



75216 28 JU

siones algo mayores que el resto de la pitillera al estar en la zona de la embocadura las paredes anterior y posterior ligeramente inclinadas hacia afuera.

5. 2. Pitillera, según la reivindicación 1, en la que la pared posterior presenta en su fondo y parte media un entrante hasta la parte superior de la entalla, que permite la introducción de un dedo para el empuje hacia arriba de los cigarrillos, hasta la altura del último en la entalla, saliendo por la misma por un ligero empuje de atracción, cayendo el resto hasta el fondo de la pitillera.


10. 3. Pitillera, según las reivindicaciones 1 y 2, en la que la pared posterior presentará en su parte media posterior los elementos necesarios para su fijación, constituidos por un cajetín abierto con embocadura en su parte inferior para introducción de un saliente de la pared, ventosa o imán.

15. 4. Pitillera autofijable de extracción automática. Según se describe y reivindica en la presente memoria que consta de cuatro hojas, foliadas y escritas a máquina por una sola de sus caras, acompañadas de 1 lámina de dibujos.

20. Madrid, a 28 JUL 1959

MANUEL DE GUIMARAES PESTANA DA SILVA GONZALEZ
p.a.

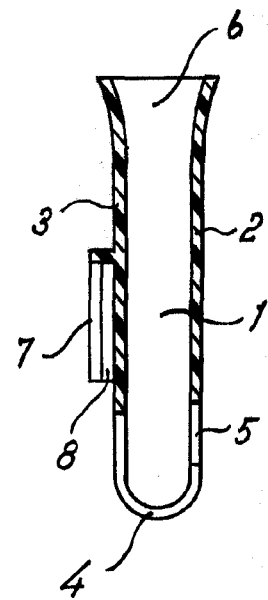
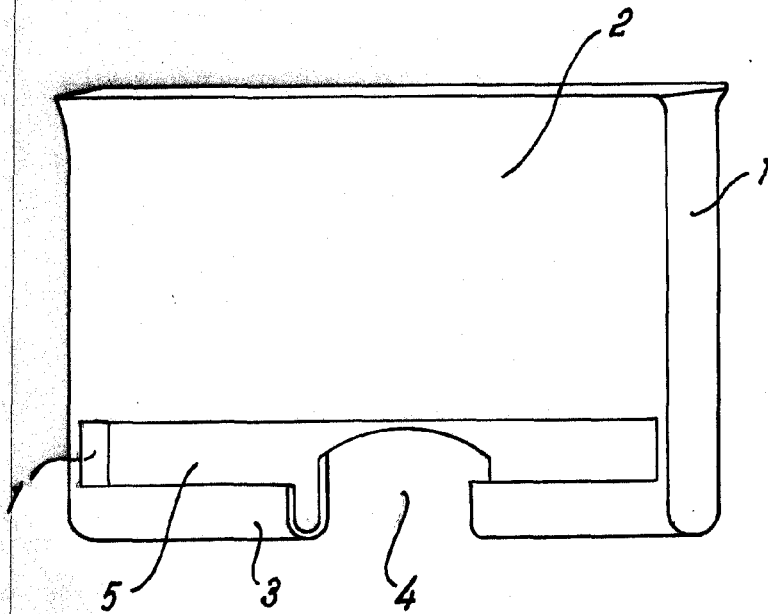
MANUEL DE GUIMARAES PESTANA DA SILVA GONZALEZ



75216

Fig. 1

Fig. 2



Madrid, 28 Jun 1959
Jaime Isern

p.p.