

28



75214

M O D E L O
D E
U T I L I D A D

para "MESA SOPORTE PARA COLOCACION Y ARCHIVO DE LISTINES TELEFONICOS Y SIMILARES", a favor de Don JOSE CAMPDERA SALA, de nacionalidad española, residente en BARCELONA, Diputación, nº 55.

= . =

MEMORIA DESCRIPTIVA

El presente modelo de utilidad se refiere a una mesa soporte para colocación y archivo de listines telefónicos y similares.

5. El objeto del presente modelo es la de tener en un lugar adecuado una superficie de soporte facultada de permitir la apertura sobre la misma de unos listines telefónicos u otros según los casos de aplicación, que estén archivados en la mesa sin pérdida de espacio y además sujetas a ella para evitar extravíos y posibles roturas por una colocación imperfecta de
10. los mismos, con la particularidad de que gracias a su constitu-

75214

28



ción de conjunto permite una utilización correcta y su sustitución por otros listines cuando estos han quedado fuera de uso por antigüedad.

5. Consiste el conjunto en unas zonas extremas de asentamiento formando dos superficies planas, enlazadas entre sí mediante un eje intermedio donde se fijan unos cajetines, que en la parte central de su lomo presentan unas charnelas de sujeción a dicho eje, permitiendo a los cajetines su movimiento de giro transversal por la parte central del lomo, con su correspondiente colocación sobre la superficie de las zonas planas, en cuya posición se pueden abatir sus laterales, que protegen el listín y articulan sobre el lomo del cajetín, el cual presenta en los extremos del lomo unas prolongaciones o charnelas normales al mismo, a través de las cuales y por unos orificios o hendeduras se fijan unas barras longitudinales por rosado, ajuste, u otro medio similar las cuales retienen entre las mismas y el lomo del cajetín un listín, libro o similar, siendo necesario para efectuar la separación que desaparezcan estas barras de fijación.
- 10.
- 15.

20. Con el fin de facilitar la explicación, se acompaña a la presente memoria una lámina de dibujos en la que se ha representado un caso de realización, que se cita a título de ejemplo.

En el dibujo:

25. La figura 1, muestra visto en perspectiva un conjunto del modelo.

La figura 2, muestra en su vista lateral una de las barras de sujeción.

30. La figura 3, representa en su vista lateral una barra de sujeción de distinto tipo.



7521428

5. Haciendo referencia a las figuras, es de observar, que el modelo se halla constituido por dos superficies laminares 1 y 2 metálicas, comportadas sobre dos placas de apoyo 3 y 4 preferentemente de madera u otra materia blanda apta para que se fijen en la misma unos pies de apoyo, o pueda fijarse directamente a una pared por apoyos adecuados a un mostrador de los usados normalmente en oficinas.

10. Estas superficies 1 y 2, presentan en sus zonas más cercanas la parte hembra 5 de una charnela, la cual está por su fondo cerrada actuando como puntos de apoyo de una varilla 6, sobre la cual giran una serie de cajetines 7, dispuestos uno a continuación de otro entre las superficies 1 y 2, ligados a la varilla por una parte hembra 8, fija en la parte central del fondo del cajetín, presentando este fondo 9 unas bisagras laterales 10 y 11 que la unen a unas tapas metálicas 12, que constituyen los laterales del cajetín aptas para articular y abrirse, cuando se da al conjunto del cajetín un giro transversal por su centro para que quede dispuesto sobre las superficies 1 y 2.

20. El cajetín presenta en su interior unos listines 13, fijos contra el fondo por unas barras 14, que deslizan por entre las páginas del listín y que retienen su lomo contra el fondo por fijarse las barras contra las cartelas 15, extremas del fondo 9 mediante ajuste o roscado de sus extremos en dichas cartelas.

25. Estas barras de sujeción pueden ser cilíndricas 14, planas 16, en cuyo caso su extremo final 17 estará doblado para el paso por una hendidura de una de las cartelas, y su otro extremo presentará un orificio 18, para la retención de la barra mediante un anillo helicoidal 19 abierto de más de una vuelta.

30. El modelo, dentro de su esencialidad, puede ser llevado



75214

a la práctica en otras formas de realización, que difieran en detalle de la indicada a título de ejemplo en la descripción a las cuales alcanzará igualmente la protección que se recaba. Podrá, pues, construirse en cualquier forma y tamaño, con los materiales más adecuados por quedar todo ello comprendido en el espíritu de las reivindicaciones.

= . =

N O T A

Descrito el objeto y utilidad de la invención, lo que se declara como no divulgado ni practicado en España, comprende las siguientes reivindicaciones:

10. 1. Mesa soporte para colocación y archivo de listines telefónicos y similares, que se caracteriza por comprender dos superficies horizontales metálicas separadas entre sí, las cuales estan montadas sobre unas superficies de soporte de material blando, preferentemente madera, aptas para su sujeción contra una pared, mostrador o directamente al suelo sobre pies de apoyo, presentando las superficies metálicas en la parte media de sus bordes enfrentados las partes hembras de unas charnelas de fondo ciego, en las que penetra los extremos de una varilla transversal, sobre la que pueden girar una serie de cajetines dispuestos entre las dos superficies, los cuales se fijan sobre las varillas, por adecuadas charnelas fijas en la parte media de su fondo.
20. 2. Mesa soporte, según la anterior reivindicación, en la que los cajetines, comprenden un fondo con borde en bisagra articulado a unos laterales, que constituyen las cubier-
- 25.

75214²⁸



5. tas abatibles donde se encierra el listín o libro, presentando el fondo en sus extremos superior e inferior unas cartelas normales al mismo con unos orificios por los que desliza una varilla fijable a las cartelas que retiene el lomo del listín contra el fondo del cajetín, apto para articular transversalmente con movimiento de giro hasta quedar dispuesto sobre las superficies, y un abatimiento de sus tapas o laterales para la abertura del listín.

10. 3. Mesa soporte según las anteriores reivindicaciones en la que la varilla de soporte es de constitución plana presentando un extremo doblado para fijación sobre la hendedura de la cartela, y un segundo extremo con un orificio para que despues del paso por la cartela se pueda inmovilizar por el paso por el orificio de un anillo abierto helicoidal de más de una vuelta.

15. 4. Mesa soporte para colocación y archivo de listines telefónicos y similares.

20. Según se describe y reivindica en la presente memoria que consta de cinco hojas foliadas y escritas a máquina por una sola cara, acompañadas de una lámina de dibujos.

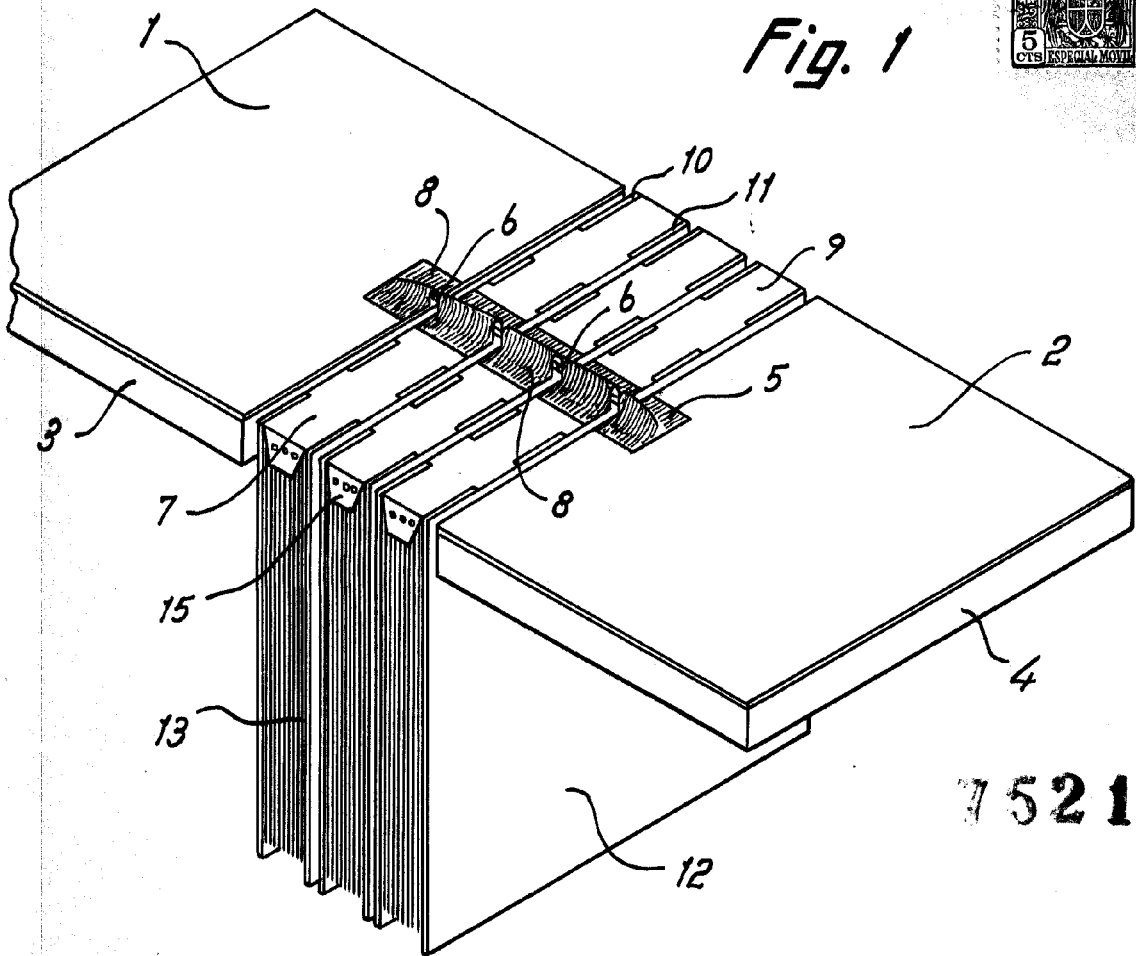
Madrid, a 28 JUL 1959

JOSE CAMPDERA SALA.

p. a. JAIME ISERN

B. D.

JG/rm.



7 52 14

Fig. 2


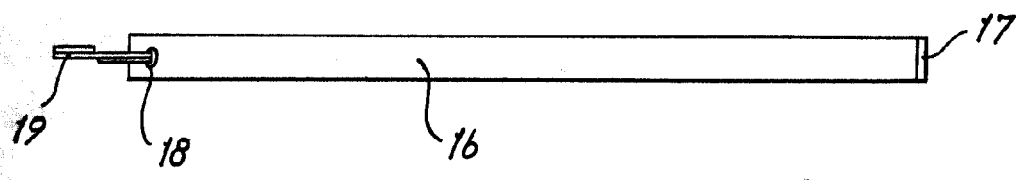


Fig. 3



Madrid, 28. 1959
Jaime Isern

p.p. *[Signature]*