

27 J



75193

M O D E L O  
D E  
U T I L I D A D

para "SOPORTE DE CARTON PLEGABLE, PARA EXHIBICION DE OBJETOS", a favor de ANTONIO PUIG Y CIA., entidad española, con domicilio en BARCELONA, Travesera de Gracia, nº 9.

= . =

MEMORIA DESCRIPTIVA

El presente modelo de utilidad se refiere a un soporte de cartón plegable, para exhibición de objetos.

- Hay una infinidad de soportes para exhibir objetos diversos en los escaparates, generalmente con fines de propaganda del objeto expuesto, por lo que es interesante que el soporte del mismo tenga partes visibles y adecuadas para imprimir la publicidad que se desee. Al propio tiempo tiene que reunir la condición de que resulte a un precio módico para que resulte la propaganda lo más económica posible.
10. La presente invención reúne los dos aspectos, el de ser un



75193<sup>27</sup>

- soporte propio para publicidad y de poco precio. La novedad del mismo en esencia se caracteriza, porque consta de un cartón cortado en una configuración que tiene una parte recta como base y con un taladro interior que configura un elipsoide unido a la parte recta señalando una línea de doblado paralela a la misma, interrumpida, por la unión de un apéndice semi-cortado en el elipsoide anterior, el cual lleva un taladro situado en una vertical a la base recta y este elipsoide doblándose por la línea señalada e introduciendo en el taladro un apéndice que lleva una faja de cartón pegado por sus extremos, a los extremos de la parte posterior de la base recta, forma una plataforma de sustentación de plano normal al plano del cartón configurado, el cual junto con dicha plataforma queda sustentado por la parte recta base del mismo doblada en forma poligonal y la faja de cartón pegada a sus extremos por la parte posterior.
- 5.
- 10.
- 15.

- Este soporte puede presentarse plegado dentro de un sobre con las instrucciones impresas para su montaje, constituyendo un sistema eficaz y económico de propaganda mediante exhibición del objeto por soporte de sustentación del mismo.
- 20.

- Con el fin de facilitar la explicación, se acompaña a la presente memoria una lámina de dibujos, en la que se ha representado un caso de realización que se cita a título de ejemplo.
- 25.

En el dibujo:

La figura 1 representa una vista en planta del soporte plegado.

- La figura 2 representa en perspectiva el soporte de cartón montado.
- 30.



27.1

75193

La figura 3 representa en perspectiva la forma de montaje del mismo.

- Como las figuras indican la novedad consiste en un soporte de cartón plegable que se caracteriza por constar de
5. un cartón configurado - 1 -, figura 1, con una base recta - 2 -, que lleva un taladro interior - 3 -, configurando el elipsoide - 4 - unido a la base recta señalando una línea de doblado - 5 - interrumpida por el apéndice - 6 - y con un taladro - 7 -, que tal como se indica en la figura 3, doblando
10. el elipsoide por - 5 - e introduciendo al taladro - 7 - el apéndice - 8 - que lleva una faja de cartón - 9 - pegada por sus extremos - 10 - a los extremos de la parte posterior de la base recta - 2 - del cartón configurado, queda el soporte montado tal como se indica en la figura 2. La base de sustentación del objeto la constituye la plataforma - 4 - y el conjunto se sustenta por la base recta - 2 - doblada en forma poligonal y la faja de cartón - 9 - pegado a la parte posterior.
15. El modelo, dentro de su esencialidad, puede ser llevado a la práctica en otras formas de realización que difieran en detalle de la indicada a título de ejemplo en la descripción, a las cuales alcanzará igualmente la protección que se recaba. Podrá, pues, construirse en cualquier forma y tamaño con los materiales más adecuados por quedar todo ello comprendido en el espíritu de las reivindicaciones.
20. 25.

27



NOTA

75193

Descrito el objeto y utilidad de la invención, lo que se declara como no divulgado ni practicado en España, comprende las siguientes reivindicaciones:

1. Soporte de cartón plegable para exhibición de objetos, que se caracteriza esencialmente, porque consta de un cartón cortado en una configuración que tiene una parte recta como base y un taladro interior que configura un elipsoide unido a la parte recta señalando una línea de doblado paralela a la misma, interrumpida, por la unión de un apéndice semi-cortado en el elipsoide anterior, el cual lleva un taladro situado en una vertical a la base recta y este elipsoide doblándose por la línea señalada e introduciendo en el taladro un apéndice que lleva una faja de cartón pegado por sus extremos a los extremos de la parte posterior de la base recta, forma una plataforma de sustentación del objeto a exhibir, de plano normal al plano del cartón configurado, y dicho cartón junto con la plataforma queda sustentado por la parte recta base del mismo doblada en forma poligonal y la faja de cartón pegada a sus extremos por la parte posterior.
20. 2. Soporte de cartón plegable para exhibición de objetos.

Según se describe y reivindica en la presente memoria descriptiva, que consta de cuatro hojas foliadas y escritas a máquina por una sola cara y una lámina de dibujos.

Madrid, a 27 JUL 1959

ANTONIO PUDG Y CIA.

p. a. J. A. B. **JÁIME ISERN**



75193



Fig. 1

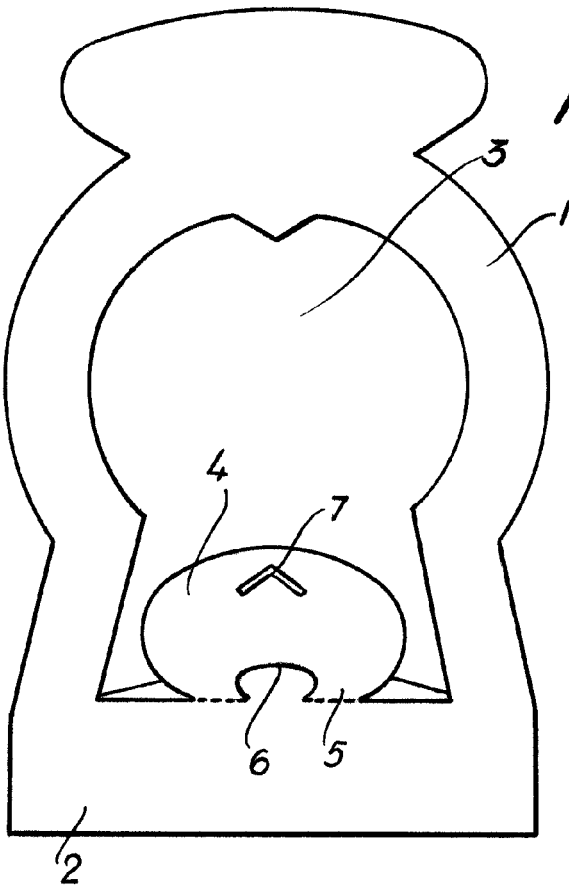


Fig. 2

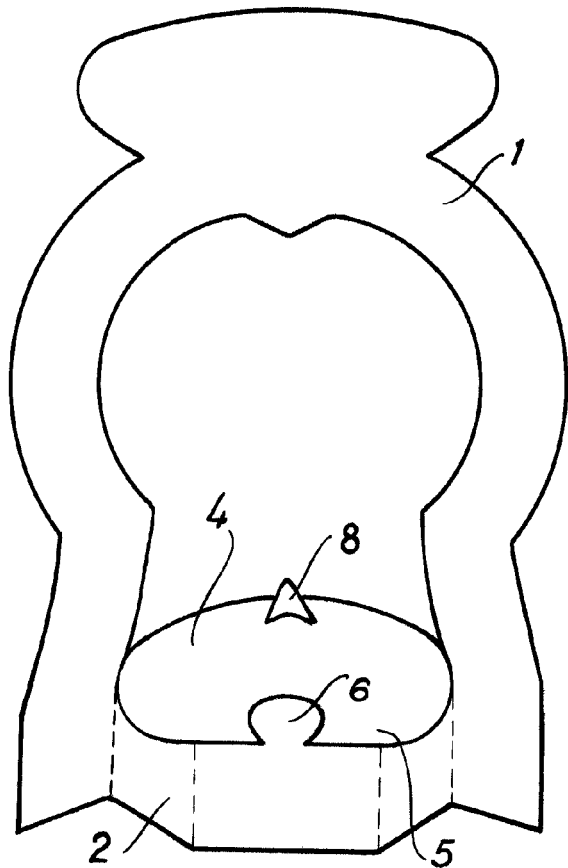
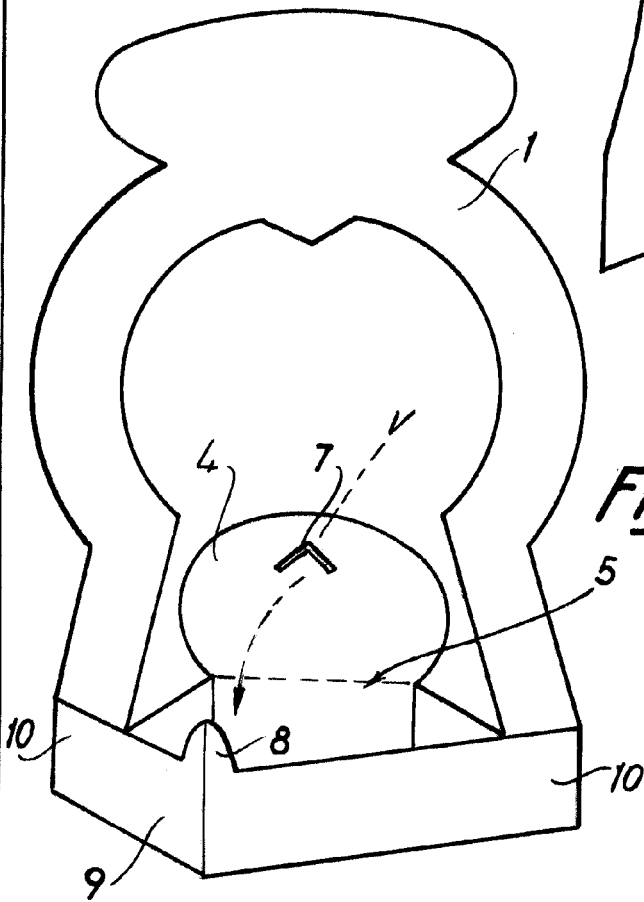


Fig. 3



Madrid, 27 J 1959

p.p. Jaime Isern