

75164



75164

MODELO DE UTILIDAD

por 20 años

a favor de D. Prudencio EGÜES SAGASTI, de nacionalidad española, domiciliado en BILBAO, c/ Maria Diaz de Haro 8-4º, por;
ELEMENTO DE DESBASTE CON PASO A SU TRAVES DE LA VIRUTA FORMADA.

MEMORIA DESCRIPTIVA

La esencia de este modelo de utilidad, es obtener unas placas susceptibles de ser colocadas en mangos apropiados, para manejar de acuerdo con las necesidades.

- 5.- Dichas placas, de desbaste, tendrán una función exactamente igual que una lima o una escofina, pero la esencialidad y diferencia con lo existente y



24 75184

por tanto la novedad objeto esencial de este modelo de utilidad, está en que cada una de las puntas cortantes, deja paso a su través a la viruta formada.

- 5.- Con esta característica, posee todas las propiedades que pueda tener una lima o escofina de las que actualmente se conocen, pero con una diferencia esencial, y es que, no se puede ce-
-gar o embotar, ya que la viruta formada o ma-
terial desprendido, pasa a su través y cae
al exterior.

- 10.- Por otra parte, como anteriormente se ha in-
dicado, serán unas placas de forma y tamaños ade-
cuados que sean susceptibles de acople mediante
sujeción apropiada, a mangos distintos.

- 15.- Esta última propiedad, facilita la reposi-
ción e intercambio a bajo precio, ya que solo
se cambia el elemento de trabajo propiamente
dicho y se utiliza de forma indefinida la serie
de mangos de que se disponga.

- 20.- Una idea más completa del objeto que con-
tituye este modelo de utilidad, se irá poniendo
de manifiesto por la descripción siguiente en la
cual, se hace referencia a la lámina de dibujos
que a esta descripción se acompaña, los cuales,
representan los conjuntos y detalles preferidos
por el modelo, al hacer referencia a un posible

25.-



75164

caso de realización.

En los dibujos;

La fig. 1ª, es un detalle seccionado de la zona de desbaste mostrando las zonas cortantes y los huecos de paso.

5.-

La fig. 2ª, es un detalle de como trabajará la citada pieza, mostrando igualmente la forma como pasa la viruta a su traves.

La fig. 3ª, muestra los diferentes mangos o utiles en los que se puede acoplar la placa de desbaste, esencia de este modelo de utilidad.

10.-

Comentando estos dibujos, se hace la aclaración de que el número -1- el elemento o zona de corte del dispositivo de desbaste;-2- son los huecos que permiten el paso del material desprendido;-3- es la viruta que sale;-4- el material que se está desbastando y -5- el conjunto de la placa susceptible de ser sujeta convenientemente en el mango apropiado.

15.-

Se comprende fácilmente que el actual modelo, tiene como finalidad principal el proporcionar un elemento de desbaste, que es de construcción sencilla y efectiva y que puede ser llevado a la práctica facilmente por cuanto que esta compuesto de piezas que se adaptan y organizan entre sí con gran facilidad, lo que permite su rápida instalación.

20.-

25.-

Igualmente, se hace la aclaración de que



75164

5.- el modelo de utilidad que ha sido descrito, no queda limitado exactamente a los detalles de esta exposición, por cuanto que al ser llevado a la práctica, podrán introducirse en él modificaciones de detalle, siempre y cuando que con las variantes que se introduzcan, no se cambie, altere o modifique la esencialidad del objeto descrito.

N O T A


10.- Se declaran de propiedad y novedad en España, el contenido de las siguientes;

R E I V I N D I C A C I O N E S

15.- 1ª.- Elemento de desbaste con paso a su traves de la viruta formada, que está constituido por unas placas desde las que se proyectan puntas cortantes, que se caracteriza porque entre cada dos líneas de puntas cortantes, tiene producidos unos calados o pasos para la evacuación a su traves de las virutas formadas durante el trabajo de dicho elemento.

20.- 2ª.- Elemento de desbaste con paso a su traves de la viruta formada, caracterizado porque las placas cortantes con pasos para la evacuación de la viruta, a que se refiere la nota primera, se encuentran adaptadas para su empleo, sobre útiles y/o mangos destinados a facilitar el accionamiento del elemento cortante.

25.- 3ª.- ELEMENTO DE DESBASTE CON PASO A SU TRA-



VES DE LA VIRUTA FORMADA.

Todo ello tal como se describe y reivindica en la presente memoria que consta de CINCO hojas, escritas a máquina por una sola de sus caras y una lámina de dibujos que la ilustran.

Madrid, 24 de Julio de 1.959

E. GONZALEZ VACAS
P. P.

A handwritten signature in cursive script, which appears to be 'E. Gonzalez Vacas', written over a circular postmark.




Figura 1ª

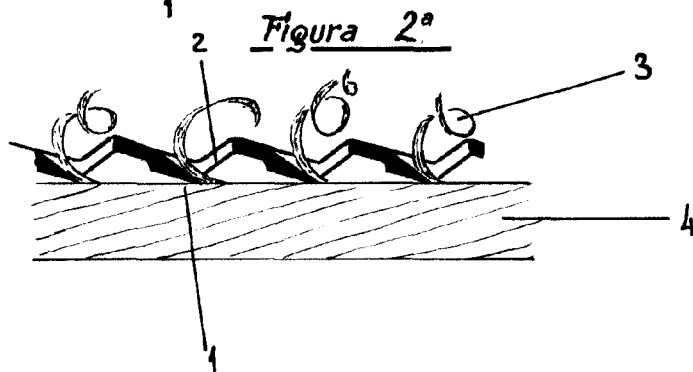


Figura 2ª

75164

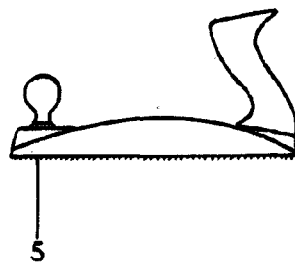

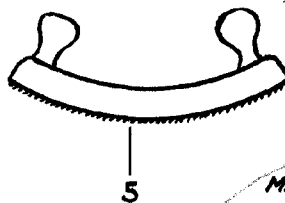
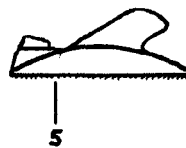


Figura 3ª



MADRID 24 JULIO 1.959.-
P.A. E. GONZALEZ Y CA. S.-

Escala variable