

75137

23 JUL



75137

MODELO DE UTILIDAD

por VEINTE años

en España, a favor de Don José María ESCRIBANA DE SALAS, de nacionalidad española, residente en Madrid Plaza de Herradores, nº 10; cuyo modelo se refiere a:

"ANAQUELERIA - ESCAPARATE PERFECCIONADA"

--- --

MEMORIA DESCRIPTIVA

5.- Se relaciona este modelo en general con la construcción de anaquelarias y más en particular con una nueva anaquelaria-escaparate, que ha sido mejorada en sus características de diseño, organización y montaje, con objeto de que pueda realizar la misión para la que específicamente ha sido concebida con una se-



guridad y una eficacia máximas.

Entre los propositos que mediante este modelo se persiguen, figuran:

- 5.- Crear una anaquelera perfeccionada que dadas sus especiales características puede ser utilizada eficazmente como escaparate para exponer articulos; constituir dicha anaquelera a partir por lo menos de tres pies derechos o largueros reciprocamente paralelos y equidistantes que se enlazan entre sí mediante lineas de travesaños tubulares; preveer la adaptación de dichos travesaños tubulares sobre los largueros verticales, por ajuste sobre unos manguitos que se proyectan axialmente desde los largueros; preveer la disposicion en los propios largueros de unos soportes tubulares que se proyectan axialmente formando angulo de 45° con los manguitos de adaptación de travesaños; constituir los puntos de apoyo para la estabilización del conjunto mediante un travesaño central que enlaza los tres largueros por sus extremos inferiores y disponer por lo menos en uno de los largueros laterales unas armaduras tubulares una de las cuales sobresale en voladizo, enlazada por elementos tubulares intermedios; disponer entre los apoyos de los entrepaños unos asientos elásticos formados por unas piezas de



- goma, plástico o similar. Prevéer asimismo la posibilidad de ampliar la capacidad de la anaquelería formada, colocando alineadamente otra u otras armaduras semejantes, actuando
- 5.- de enlace entre unas y otras los propios entrepaños. En resumen: constituir, conforme se indica, una anaquelería escaparate que es de construcción sencilla y efectiva y que puede montarse y desmontarse fácilmente. Otro
- 10.- detalles y características del modelo se irán poniendo de manifiesto en el transcurso de ésta memoria.

- Una idea más completa del objeto que constituye este Modelo de Utilidad, se irá poniendo de manifiesto por la descripción siguiente
- 15.- en la cual se hace referencia a la lámina de dibujos que a esta descripción se acompaña, los cuales representan los conjuntos y detalles preferidos por el modelo al hacer referencia a
- 20.- un posible caso de realización.

En los dibujos:

- La figura 1ª., corresponde a una vista un tanto esquemática que muestra en elevación y cortes convencionales una anaquelería perfeccionada de acuerdo con las normas que el invento recomienda. En este dibujo se observa la
- 25.- disposición de unos largueros o pies derechos y de los travesaños correspondientes que rela-

23 JUL



cionan estos largueros entre sí para constituir el conjunto una estructura tubular de elevada resistencia mecánica.

- 5.- La figura 2ª., muestra el mismo conjunto de la figura precedente en vista lateral, apreciándose el extremo de la estantería en el que existen unos apoyos especiales dispuestos en la base de la estructura, así como el entrepaño voladizo que sobre estos apoyos se dispone. Verticalmente se observa una lámina o placa de material adecuado que cubre lateralmente la armadura evitando que puedan caerse los artículos depositados en los entrepaños.
- 10.-
- 15.- Comentando estos dibujos se hace la aclaración de que el número -1- señala el larguero o pie derecho central que constituye el elemento básico de cada conjunto estructural formado. El número -2- indica un travesaño tubular fijado en el extremo inferior o de apoyo de dicho larguero -1-. La unión de este larguero con el correspondiente travesaño -2- puede efectuarse por cualquier medio adecuado pero con preferencia mediante ajuste y soldadura. Los números
- 20.-
- 25.- -3- y -3a- indican los travesaños que superiormente se adaptan en el propio larguero -1- proyectándose ambos en sentidos diametralmente opuestos y ocupando un mismo plano horizontal

23 JUL




- constituyendo el apoyo para el entrepaño superior. La formación de la estructura se complementa con la adición de otros dos largueros verticales -8- y -9- dispuestos en ambos
- 5.- lados del pie derecho central -1- con el que se enlazan por medio de los travesaños tubulares -3- y -3a- ya citados que forman el apoyo para el entrepaño superior; por debajo de estos travesaños se encuentran montados otros elementos tubulares análogos -4- y -5- y por debajo de estos segundos travesaños anulares, se disponen los travesaños -6- y -7- iguales a los superiores. Estos travesaños se ajustan con el larguero central -1- y con los largueros laterales -8- y -9- por enchufe o sencillo encaje a cuyo efecto dichos largueros poseen unos manguitos -10-, que se proyectan verticalmente con respecto al eje geométrico de los largueros para recibir ajustadamente los travesaños tubulares correspondientes.
- 10.-
- 15.-
- 20.-

Se comprende fácilmente que la estructura general que forma la anaquelaría-escaparate a que el modelo se refiere, se puede montar y desmontar fácilmente ya que los elementos verticales -1-, -8- y -9- están relacionados entre sí mecánicamente por medio de los travesaños tubulares comentados, sirviendo estos travesaños como elementos de estabilización para el conjunto

25.-

75137



to formado.

- 5.- Los largueros o pies derechos poseen solidariamente en diferentes planos unos apéndices -11- y -11a- que se proyectan axialmente dos a dos en sentidos diametralmente opuestos para constituir el medio de sustentación para los entrepaños -12- interponiendo entre dichos apoyos y el entrepaño respectivo unos elementos o tacos elásticos -13-.
- 10.- En la figura 2ª., se aprecia que por lo menos uno de los pies derechos o largueros laterales tienen adaptados dos elementos de sustentación -14- y -15- formados por dos piezas elipsoides.
- 15.- Los apoyos sustentadores comentados están constituidos por un elemento tubular integrado por dos ramas sensiblemente paralelas que se desvían y unen por sus extremos formando una línea curva. Ambos apoyos se unen entre sí mediante los travesaños tubulares -16- y -17- de los cuales el superior en colaboración con el apoyo exterior -15- forman asiento para sustentar al entrepalmo -18- con la interposición de la correspondiente junta elástica -13-. El extremo de la armadura formada se cubre con la placa vertical -19- bien sea de vidrio o de cualquiera otro material adecuado que se fija sobre un pie derecho correspondiente mediante los tornillos -20-.



En la figura 2ª., conforme queda comentado se aprecia fácilmente la disposición de este conjunto de sustentación y cierre lateral de la anaquelaría-escaparate formada.

5.-

El apoyo mayor -14- posee unos tirantes -21- rematados por una placa horizontal -22- sobre la que descansa también el entrepaño extremo -18-.

10.-

Se comprende fácilmente que el actual invento tiene como finalidad principal el proporcionar una anaquelaría-perfeccionada, que es de construcción sencilla y efectiva y que puede ser llevada a la práctica fácilmente por cuanto que esta compuesta de elementos tubulares prefabricados que se adaptan y organizan entre sí con gran facilidad por sencillo ajuste, lo que permite su rápida instalación y montaje.

15.-

20.-

Igualmente se comprende que complementariamente con la anaquelaría descrita pueden disponerse otras estructuras semejantes que comprenden planos paralelos convenientemente alineados entre sí para formar estantes continuos con la longitud deseada.

25.-

Igualmente se hace la aclaración de que el modelo de utilidad que ha sido descrito no queda limitado exactamente a los detalles de esta exposición por cuanto que al ser llevado a la práctica podrán introducirse en él modificaciones de

23 JUL



detalle siempre y cuando que con las variantes que se introduzcan no se cambie, altere o modifique la esencialidad del modelo que aquí ha sido descrito.

5.-

N O T A

Se declaran como de propiedad y novedad para todo el territorio español, el contenido de las siguientes:

R E I V I N D I C A C I O N E S

10.-

1ª.- Anaqueloría-escaparate perfeccionada, que comprende: por lo menos un larguero o pie derecho central formado por un cuerpo cilíndrico tubular, que en su extremo inferior tiene fijado horizontalmente un travesaño tubular, constituyendo el apoyo o base de sustentación para dicho larguero.

15.-


2ª.- Anaqueloría-escaparate perfeccionada, caracterizada porque por ambos lados del larguero vertical a que se refiere la reivindicación precedente, se encuentran dispuestos dos largueros o pies derechos complementarios mecánicamente relacionados con el larguero central por medio de travesaños tubulares intercalados entre los largueros por enchufe sobre unos man

20.-

guitos que se proyectan axialmente desde los pies derechos.

25.-

3ª.- Anaqueloría-escaparate perfeccionada, caracterizada porque el conjunto formado de



- 5.- acuerdo con las reivindicaciones 1ª y 2ª, integrado por un pie derecho central y dos largueros laterales en colaboración con travesaños tubulares que los unen, se caracteriza además porque desde cada uno de los elementos verticales se proyectan axialmente y a distintas alturas unos brazos tubulares que en cada sección presentan longitudes escalonadas correspondiendo la mayor al sector más bajo, contando en cada sección, por lo menos con dos brazos que se proyectan en sentidos diametralmente opuestos para constituir el medio de sustentación para los entrepaños con la interposición de puntos elásticos.
- 10.-
- 15.- 4ª.- Anaquelera-escaparate perfeccionada, caracterizada porque la armadura formada de acuerdo con las reivindicaciones precedentes en su larguero exterior tiene adaptadas unas piezas tubulares sensiblemente elipsoides enlazadas entre si por dos travesaños, constituyendo apoyo de sustentación para la armadura y sobresaliendo de ésta para sustentar un entrepaño lateral.
- 20.-
- 25.- 5ª.- Anaquelera-escaparate perfeccionada, caracterizada porque por lo menos uno de los lados de la estructura formada, tiene adaptada y fijada una placa vertical que cierra el extremo de la anaquelera.

6ª.- "ANAQUELERIA - ESCAPARATE PERFECCIONADA"

.../...

75137

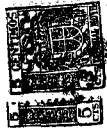
23 JUL



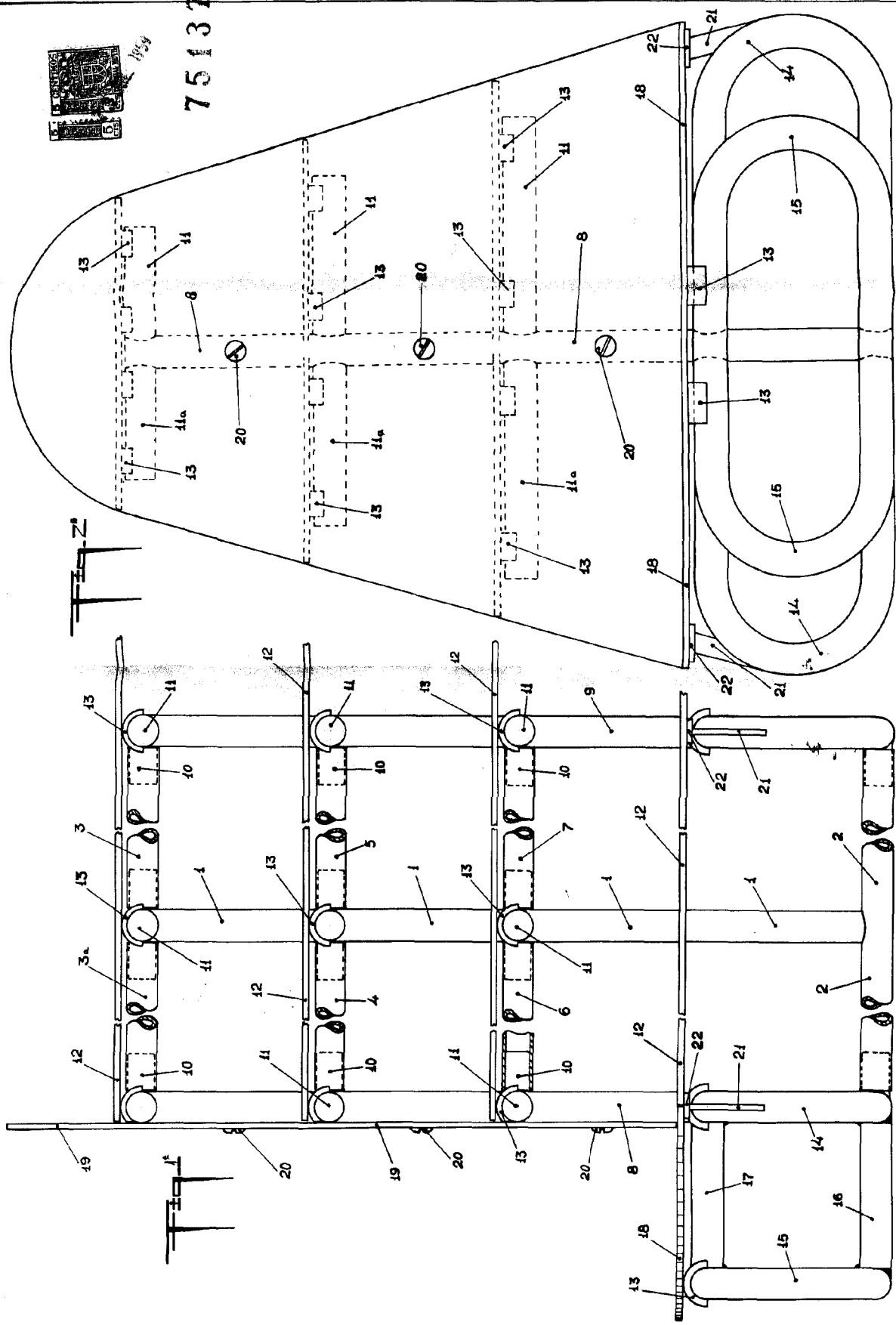
Todo ello conforme se describe y reivin
dica en la memoria que antecede que consta
de DIEZ hojas escritas a máquina por una so-
la de sus caras y dibujos que la ilustran.

Madrid, 23 de Julio 1.959

E. GONZALEZ VACAS
P. P.



75137



MARINO 23 JULIO 1989.-
P. M. E. GONZALEZ-MARAS.-

ESCALA VARIABLE.-