



7498 1

15 JUL 1945

puede funcionar como tal cuna, como sillita infantil, como andaderas, como balancín y como bañera.

b.- Es totalmente desarmable y armable con gran facilidad.

10 c.- Es construible en tubo metálico o de cualquier otro material.

d.- Desarmada cabe en una pequeña maleta facilitando así su transporte y conservación.

15 e.- Constituye un elemento esencial en cualquier casa en que haya niños.

La cuna bañera de que se trata se ha representado, en una forma de ejecución y en sus diversas variantes de montaje, en el adjunto plano.

La figura 1 representa el montaje en bañera.

20 La figura 2 es el montaje en andaderas.

La figura 3 representa el montaje en silla alta infantil.

La figura 4 es el montaje en cunita o sillita balancín.

25 La figura 5 indica la maleta en que, desarmado, se guarda y transporta el mueble.

Como puede apreciarse, el aparato se compone de un bastidor adaptable y de una braga con hebillas para graduar la altura y de un depósito elástico bañera con desagüe, que puede actuar como cuna.

30 La composición del aparato es la siguiente:

Dos piezas (1) en forma de U que llevan soldada en su parte superior una placa taladrada para fijación de las piezas (2) de las que pende un aro (3) portador de la braga (4), siendo las piezas (2) cuatro varillas y pose-

35

7498 15 JUL.



yendo la pieza base en la que se insertan las piezas (1) ruedas para el transporte.

40 Sobre los montantes de las piezas (1) cabe disponer el montaje del balancín, figura 4 y del baño cuna, figura 5, utilizando la pieza (5) en arco que arriestra el sistema por arriba, arriestrándose por abajo mediante tramos rectos, dependiendo de la longitud de los tramos en arco y rectos el ancho del mueble.

45 Este modelo es realizable en cualesquiera tamaños y materiales adecuados, siendo susceptible de toda clase de modificaciones de detalle que no alteren su fundamento.

-:- NOTA -:-

50 Los puntos de invención propia y nueva que se presentan para que sean objeto de este modelo de utilidad, en España, por veinte años, son los siguientes:

55 1ª.- Cuna bañera de uso múltiple, caracterizada porque consiste en un bastidor tubular compuesto por tramos en C arriestrados por abajo, a anchura variable, por tramos rectos, estando las patillas inferiores de las ces dotadas de ruedas y poseyendo las patillas superiores unas plaquitas sobre las que, mediante sujeciones adecuadas, se montan varillas soporte de las que pende un arco portador de una braguita andadera que puede indirectamente sobre las ces o colgar de ella por medio de muelles, montándose asimismo una bañera cuna elástica impermeable, con desagüe, basculante, arriestrándose el sistema por arriba
60 por medio de un arco que actúa en plano vertical u horizontal, siendo totalmente desmontable el dispositivo.

2ª.- "CUNA BAÑERA DE USO MÚLTIPLE".

Tal y como se ha descrito en la memoria que an-

74981 15 JUL



tecede, representado en el dibujo que se acompaña y para los fines que se han especificado.

Consta la presente memoria descriptiva de cuatro hojas escritas a máquina por una sola cara.

Madrid, 15 de Julio de 1959



74981

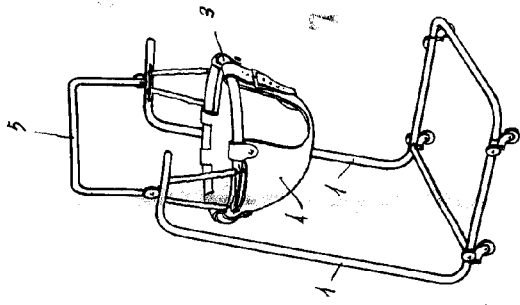


fig. 4

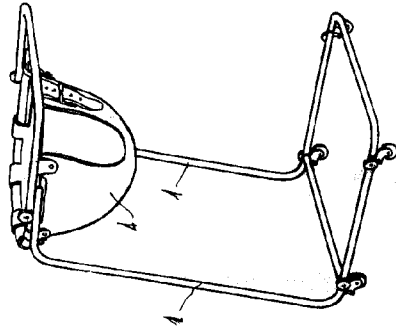


fig. 3

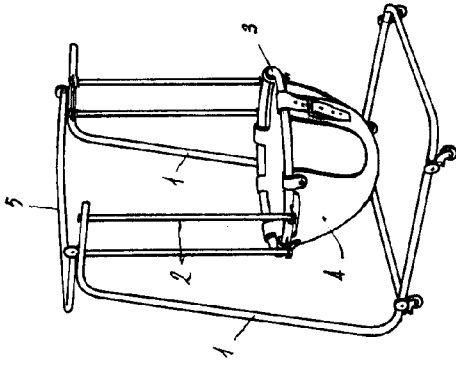


fig. 2

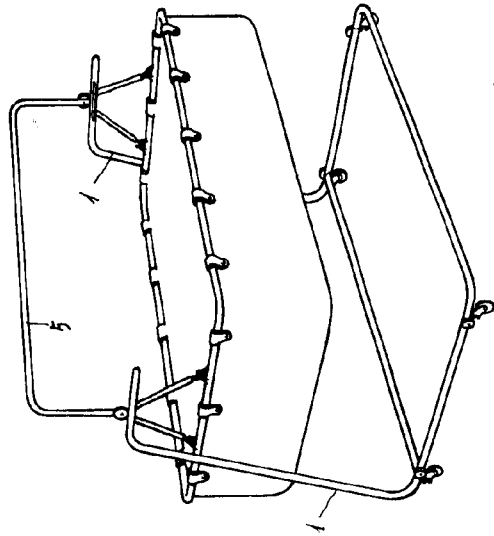


fig. 1

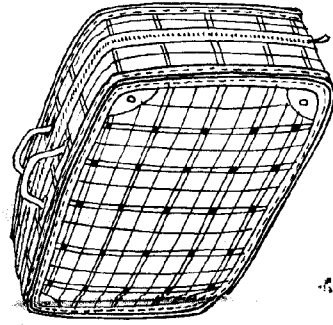


fig. 5