

IE.

74916

1 74916



MODELO DE UTILIDAD

a favor de

D. José Antonio CASTELLA BELTRI, de nacionalidad española.

Domiciliado en BARCELONA, o/ Consejo de Ciento, nº 322.

por

"Soporte para zapatos".

-----:oOo:-----

D e s c r i p c i o n

El presente modelo de utilidad tiene por objeto un soporte para la suspensión de zapatos, que permite disponer ordenadamente un número elevado de los mismos sin ocupar gran espacio, pudiéndose aplicarse este soporte sobre una pared, una



puerta, o en el interior de un armario.

Este soporte está construido preferiblemente de varilla o de alambre grueso, y comprende un armazón, provista de maderos para su suspensión o fijación a la pared o a otro
5 paramento, y que sostiene una serie de soportes planos individuales constituidos por una varilla doblada en forma de U, fijada convenientemente a la armazón, de manera que su plano forme un cierto ángulo respecto a la vertical. Estos soportes individuales se introducen en los zapatos quedando éstos sus-
10 pendientes interiormente por su puntera, sin que puedan así fácilmente desprenderse o caerse.

En el plano adjunto se representa una forma de realización del soporte para zapatos objeto de este modelo de utilidad, dada tan solo como un ejemplo no limitativo.

15 La figura 1 es una vista de frente de un soporte previsto para dos pares de zapatos.

La figura 2, es una vista lateral del mismo soporte.

La figura 3 es una vista semejante a la de la figura 2, mostrando la colocación de un zapato en el soporte.

20 Este soporte comprende una varilla longitudinal -1- acodada por sus extremos formando dos ramas laterales -2- dirigidas hacia arriba y terminadas en un aplastamiento -3- con un orificio -4- para su fijación a una pared -7- o cualquier otro paramento conveniente, y una segunda varilla -5- para-
25 lela y superiormente dispuesta a la primera, a cuyas ramas laterales -2- se fija, mediante soldadura o por otros medios, por sus extremos -6- acodados, de manera que esta varilla superior -5- quede algo más sobresaliente del paramento -7- que la varilla inferior -1-.

30 Sostenidos por la armazón constituida por estas dos



varillas -1- y -5-, van dispuestos una serie de soportes planos individuales, constituidos por una varilla o alambre doblado en U -8-, fijados, mediante soldadura por ejemplo, por sus extremos a la varilla inferior -1- y por la parte media de sus ramas laterales a la varilla superior -5-, quedando así dispuestos según un plano inclinado con relación al paramento -7-.

Cada uno de estos soportes en U -8- se introducen en un zapato -9-, tal como se indica en la figura 3, de manera que el zapato queda suspendido por la parte interior de su punta, de la parte extrema superior -10- de dicho soporte -8- que para su mejor adaptación se hace preferiblemente arqueada.

Ya se comprende que el conjunto del soporte puede también construirse de otra manera que no sea mediante varilla o alambre, constituyendo una serie de soportes planos en forma semejante a una pala, soportados en posición inclinada por dos apoyos superpuestos de una armazón apropiada.

N O T A

=====

20

Se reivindica como objeto de este registro de modelo de utilidad:

1.- Soporte para zapatos, caracterizado por comprender una armazón longitudinal provista de medios para su fijación a un paramento, que forma dos apoyos superpuestos, el superior de ellos más sobresaliente que el inferior, y a los cuales van fijados una serie de soportes individuales en forma de pala plana, que presentan una cierta inclinación respecto al paramento de suspensión.

30

2.- Soporte para zapatos, según la reivindicación

74916



anterior, caracterizado porque la armazón longitudinal está constituida por una varilla con sus partes extremas dobladas formando dos ramas laterales dirigidas hacia arriba con sus extremos dispuestos convenientemente para su fijación a una pared o similar, a cuyas ramas laterales, va fijada, por sus extremos acodados, una segunda varilla superior dispuesta paralelamente a la primera y mas sobresaliente que ésta, sosteniendo entre ambas varillas los soportes individuales, que están constituidos por alambres doblados en forma de U, fijados por sus extremos a la varilla inferior y por la parte media de sus ramas laterales a la varilla superior.

3.- Soporte para zapatos.

Esta memoria consta de cuatro páginas escritas por una sola cara.

BARCELONA, = 1 JUL. 1959

P.A.

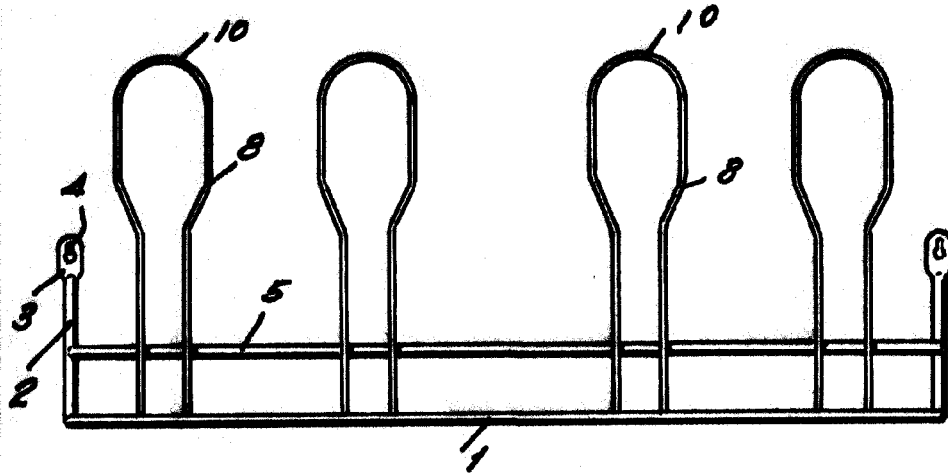


FIG. 1

74916

FIG. 2

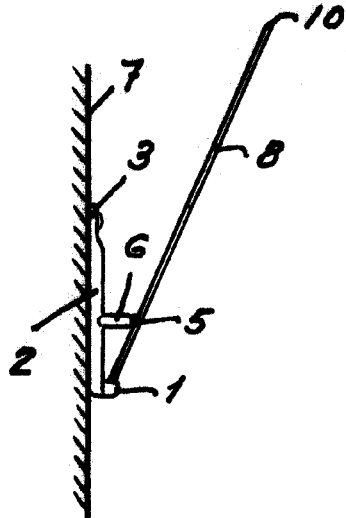
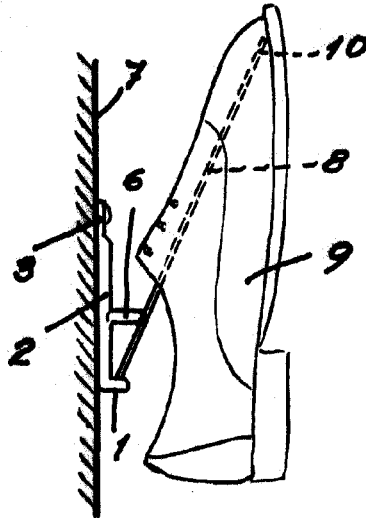


FIG. 3



P. A.
[Handwritten signature]