



74012

M O D E L O
D E
U T I L I D A D

a favor de D^a María Dolores SALAT CLAVERO, de nacionalidad española, residente en Barcelona, Carretera de Sarriá, 10, 1^a, 2^a, por "TIRADOR PARA CORTINAS Y SIMILARES".

- . -

MEMORIA DESCRIPTIVA

La presente invención se refiere a un tirador para cortinas y similares, de constitución sencilla y fácil fabricación, el cual se caracteriza porque tanto su montaje como su manipulación son de ejecución cómoda y práctica, evitando el engorroso empleo de cordones y poleas, normalmente utilizadas para este fin.

5. El tirador indicado consiste esencialmente en una varilla rígida, de dimensiones apropiadas, terminada en forma por su extremo inferior en un pomo o empuñadura y
10. dotada exteriormente de un recubrimiento de material pro-



74912

tector conveniente. Dicha varilla lleva solidarizado en su extremidad superior un mosquetón por el cual se monta el tirador al sujetarlo en la anilla extrema correspondiente de la cortina.

5. Para la mejor comprensión de cuanto se indica en la presente memoria descriptiva se acompaña un dibujo en el que, tan sólo a título de ejemplo, se representa un caso práctico de realización de un tirador de las características indicadas.

10. En dicho dibujo la figura 1 muestra una vista en alzado seccionado; y la figura 2 una vista en perspectiva parcialmente seccionada, en posición de uso.

El aludido tirador está constituido por una varilla -1- de material rígido y dimensiones apropiadas, la cual termina por su extremos superior en un mosquetón -2- y por la inferior en una esferilla -3-. La varilla -1-, incluida la esferilla terminal -3-, queda protegida por un recubrimiento -4- de un material plástico conveniente.

20. La fijación del mosquetón -2- a la varilla se realiza, en el caso particular que nos ocupa, por intermedio de una aleta -5- unida a ella y de una anilla -6-, a través de la cual se dispone aquél.

25. Como se deduce de la descripción hecha y por la observación del dibujo la forma de efectuar el montaje del tirador objeto de la invención en una cortina como la -7- para permitir su desplazamiento, es el siguiente: se sujeta el mosquetón -2- del tirador en la anilla extrema -8- de las que sujetan aquella a la barra -9-, cuya anilla -8-

74912



es la correspondiente al borde externo de la cortina que debe deslizarse.

La forma de manipulación del tirador se reduce una vez sujeto como se ha descrito en el párrafo anterior

5. a desplazarlo en sentido conveniente, (el correspondiente a la flecha -10- del dibujo), hasta llevar el borde de la cortina -7- al punto que se desee.

De lo expuesto se desprende, como se dijo en un principio, lo cómodo y práctico que resultan tanto el montaje como la manipulación del tirador objeto de la invención.

- 10.

Se comprende que serán independientes del objeto de la invención los materiales empleados en los diferentes elementos constitutivos del tirador, así como la forma y dimensiones, tanto absolutas como relativas, de los mismos y, en general, todo cuanto no afecte a su esencialidad.

- 15.

- . -

N O T A

Se reivindica como objeto del presente modelo de utilidad:

20. 1. Tirador para cortinas y similares, que se caracteriza por estar constituido por una varilla rígida, de material y dimensiones apropiados, la cual, convenientemente dotada de un pomo o asidero en su extremidad interior, presenta unido en su extremo superior un mosquetón por el

74912



que se sujeta el tirador en la primera de las anillas que soportan la cortina.

2, Tirador para cortinas y similares, según la reivindicación anterior, que se caracteriza por el hecho de que la varilla queda enfundada en un recubrimiento de material protector adecuado.

3. Tirador para cortinas y similares.

La presente memoria descriptiva consta de cuatro hojas foliadas, escritas a máquina por una sola cara.

Barcelona, a 30 de junio de 1959

M^a Dolores SALAT CLAVEO

p.a.



74912

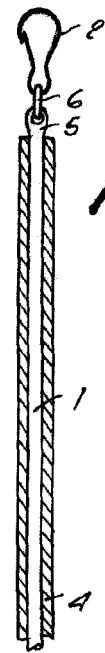


Fig. 1

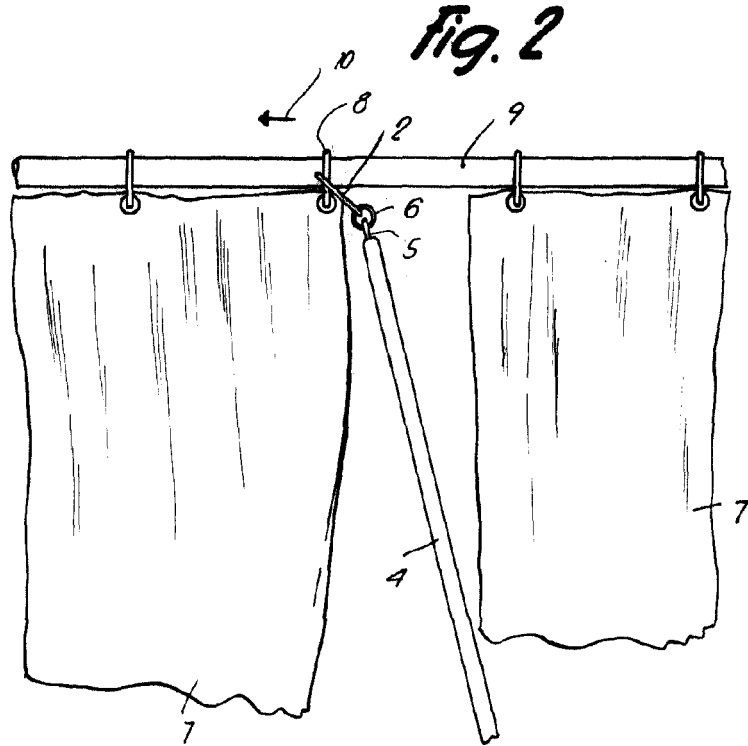
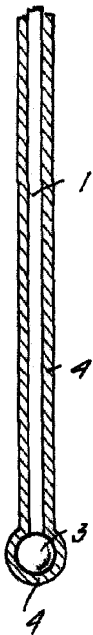


Fig. 2

Barcelona, 30 Junio 1959
M^o Dolores Salat Clavero
p.a.

5884