


MALA REPRODUCCION
POR DEFECTO DEL ORIGINAL



10 J
74875

MEMORIA DESCRIPTIVA
=====

Correspondiente a la solicitud de registro de un Modelo de Utilidad, que por veinte años, se solicita para España y sus Colonias, a favor de ROMEO, UNION CERRAJERA, S.A., de nacionalidad jurídica española, residente en MONDRAGON (Guipúzcoa).- - - - -


p o r

" DISPOSITIVO PARA LA FORMACION DE MESAS CON CUBIERTAS DISTINTAS EN UN MISMO PLANO "

=====

5 Son conocidos nuestros tipos de mesas con cubiertas cuya superficie en un mismo plano presenta forma de "L", de "Z", de "H" y de "Y", entre otras posibilidades. Estas mesas se hallan formadas por elementos normalizados y sus tableros horizontales de trabajo se componen de cubiertas unidas a tope.

El objetivo de este modelo de utilidad cuyo registro se solicita es el desarrollo de un dispositivo para conseguir esa unión de cubiertas a tope de un modo sólido, eficaz, sencillo



y rápido.

10

El nuevo dispositivo se compone de un grueso perfil doblado longitudinalmente en doble escuadra cuyas dos alas resultantes tienen ancho muy diferente, y ambas están dobladas en un mismo sentido en planos paralelos; el alma presenta a lo largo de su línea media una serie de perforaciones para poder pasar por ellas espárragos provistos de dobles tuercas y el ala ancha presenta a lo largo de una línea paralela y próxima a su arista longitudinal una serie de perforaciones para poder pasar por ellas los vástagos roscados de piezas de enganche con las normales existentes en la cara inferior de una de las cubiertas.

15

20

Otros detalles se deducirán de la descripción que sigue:

En esta Memoria se describe un dibujo que, como ejemplo no limitativo se refiere a una realización del dispositivo para la formación de mesas con cubiertas distintas en un mismo plano, aplicada a una mesa auxiliar de oficina. Dos figuras completan las explicaciones:

25

La figura 1 muestra en perspectiva la cubierta en "L" de una mesa formada con el dispositivo del modelo, y

30

La figura 2 presenta el detalle de un corte del mecanismo, según la línea II-II de la figura 1.

35

En ésta última figura 2 se ven puestas a tope en un mismo plano horizontal, las cubiertas -1- y -2- de la figura 1. Ambas cubiertas presentan, como es normal en nuestros modelos los respectivos cantos verticales de los bordes con la prolongación horizontal -1a- y -2a- hacia el interior. Un grueso perfil -3- en doble escuadra, con sus dos alas -4- y -5-, de muy diferentes anchos, dobladas en ángulo recto en un mismo sentido, presenta a lo largo de la línea central de su alma

74875



70

doble escuadra cuyas alas resultantes tienen ancho muy diferente y ambas están dobladas en un mismo sentido en planos paralelos; el alma presenta a lo largo de su línea media una serie de perforaciones para poder pasar por ellas espárragos provistos de dobles tuercas, y el ala ancha presenta a lo largo de una línea paralela y próxima a su arista longitudinal una serie de perforaciones para poder pasar por ellas los vástagos roscados de piezas de enganche con las normales existentes en largueros existentes bajo la cara inferior de una de las cubiertas.

75

2.- Por último, se reivindica, como objeto sobre el que ha de recaer el presente Modelo de utilidad, que por veinte años, se solicita para España y sus Colonias, - - -

80

p o r

" DISPOSITIVO PARA LA FORMACION DE MESAS CON CUBIERTAS
DISEÑADAS EN UN MISMO PLANO "

Todo conforme queda expresado en la presente Memoria Descriptiva, que consta de cuatro hojas, escritas a máquina por una sola cara y dibujos que se acompañan.

Madrid, 10 de Julio de 1959

P.A.,
PEDRO FELIQUERA
A.P.

74875

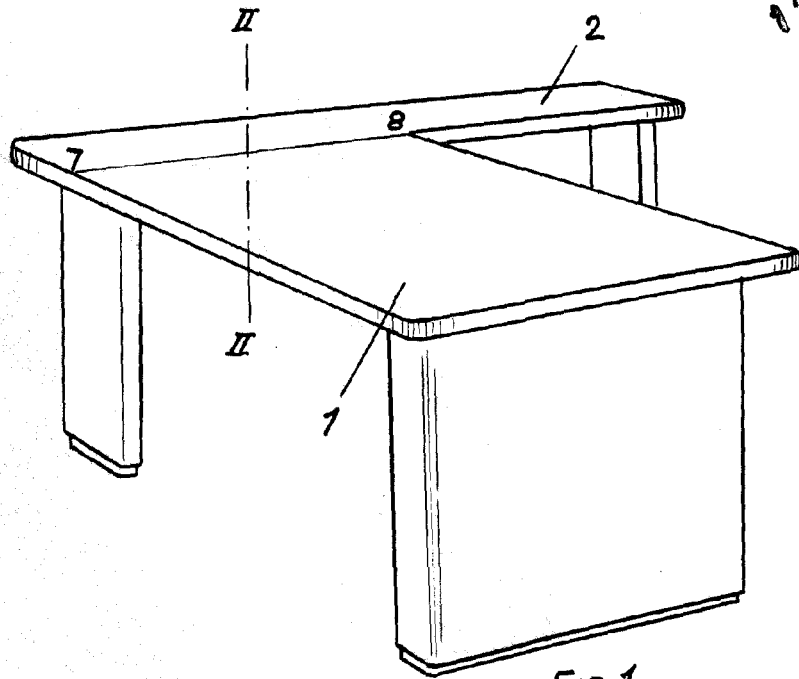


FIG. 1

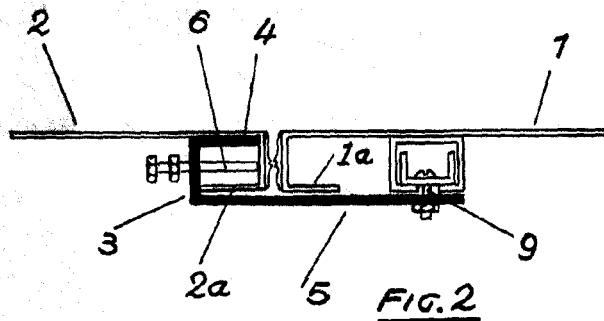


FIG. 2

ESCALA VARIABLE
MADRID, 10 JUL. 1959
P.A.
PEDRO FELIX GARRA
R.P.