

74818

JE.



74818

MODELO DE UTILIDAD



a favor de

D. FERNANDO VALENTI CLUA, de nacionalidad española,
domiciliado en C. Provenza, nº 308, BARCELONA,

por:

"Trofeo perfeccionado para competiciones".



Descripción.

La frecuente concurrencia de entidades o individuos a competiciones de carácter cultural o deportivo, crea para éstos la dificultad, en determinadas ocasiones, de disponer lugares a propósito para colocar en forma ostensible los trofeos alcanzados, cuya abundancia rebasa fre -



cuentemente la capacidad de vitrinas, estanterías y demás elementos de sustentación habilitados al efecto para los mismos.

5 Por otra parte, las malas condiciones en que, por falta de espacio, se han de acondicionar forzosamente los referidos trofeos, restan una notoria visibilidad de los mismos, tanto en su conjunto como en sus detalles y especialmente de las inscripciones que indican el motivo y fecha de su concesión y otros datos de interés que valoran
10 dichos trofeos.

Considerando la conveniencia de ofrecer una mejor visibilidad de los premios conquistados en lides de diversa índole, así como para posibilitar su instalación sobre paramentos verticales según distribuciones ampliamente variables que pueden significar una excelente ornamentación a la par que prestar el debido realce a los trofeos más valiosos o que hayan supuesto mayores dificultades en su obtención, se ha ideado un tipo perfeccionado de
15 trofeo para competiciones, al que se refiere el presente modelo de utilidad, el cual, adoptando en su aspecto general una forma semejante a la de las clásicas copas o de otros objetos usualmente aplicados a este fin, comprende una superficie plana bien definida, complementada con medios de suspensión convenientes, lo que permite colgar el
20 trofeo de una pared u otro paramento vertical sin merma alguna de sus cualidades ornamentales ni de las inscripciones que en el mismo figuren.

La característica esencial del trofeo objeto de este modelo de utilidad consiste, por consiguiente, en que la
25 copa u objeto que lo constituye está provisto de una su-



5 perficie plana, dispuesta paralelamente a su eje geométrico y en su región dorsal, con amplitud suficiente para constituir un apoyo satisfactorio sobre paramentos verticales, e incluso inclinados, a los que se fija por medios apropiados de que está provisto el mismo trofeo.

10 Con el fin de que no desmerezca su aspecto en el acto de su entrega, este trofeo puede completarse por medio de un plafon o estuche adecuado, en el que encaje por su parte plana, que de esta manera no aparece visible, mejorando así su presentación.

15 Las particularidades indicadas como características del objeto que motiva este registro, pueden apreciarse con mayor detalle a través de la descripción de un ejemplo práctico de realización que, sin carácter limitativo, se expone a continuación con referencia al plano adjunto.

La figura 1 es una vista en perspectiva de una copa trofeo, de acuerdo con este registro, apoyada sobre su pie o base.

20 La figura 2 es una vista lateral, parte en sección, de la misma copa de la figura 1, suspendida de una pared.

La figura 3 es una planta de la misma.

La figura 4 representa la copa de las figuras anteriores dispuesta en un plafón o estuche.

25 La realización representada en el plano consiste en una copa -1-, que está provista de la correspondiente tapa -2-, así como de peana -3- y de asas -4-, pudiendo además presentar inscripciones o leyendas relativas al trofeo en el mismo cuerpo de la copa -1- o en su peana -3-, según es corriente en sus similares.

30 Esta copa-trofeo, aparte sus dimensiones y su con-



figuración particular en cada caso, presenta una zona -5- que, con anchura variable, es plana según un plano que queda situado paralelamente al eje geométrico del cuerpo principal -1- de la copa y definido por un aplastamiento aparente del dorso de los elementos -1-, -2- y -3- que la componen.

El conjunto así constituido puede mantenerse en equilibrio estable por el simple apoyo de la base de la peana -3- sobre superficies horizontales, particularmente en las distintas fases que preceden y siguen a la entrega del trofeo, si bien para estas ocasiones es preferible emplear un plafón o estuche -6- en que se adapta y encaja la copa por su parte plana -5-, que de esta manera no aparece visible, mejorando su presentación, mientras que posteriormente, merced precisamente a la citada disposición de la copa y a elementos adecuados, de sustentación -7- de que está provisto el cuerpo -1-, el conjunto de la copa de referencia puede colgarse de paredes u otros paramentos verticales adecuados -8-, de los que queda sobresaliendo aproximadamente en su mitad o en sus dos terceras partes, posibilitándose así la distribución y fijación de los trofeos sobre tales paramentos en cantidades que, aunque limitadas, no quedan, sin embargo, sujetas a las estrictas dimensiones y situación de vitrinas y repisas de cabida insuficiente.

Descritas las particularidades que caracterizan el objeto del presente modelo de utilidad, debe entenderse que en la realización práctica del mismo serán variables todos cuantos detalles no alteren, cambien o modifiquen su esencialidad.

74818



N O T A



Se reivindica como objeto de este registro de modelo de utilidad:

5 1) Trofeo perfeccionado para competiciones, caracterizado porque, independientemente de sus dimensiones, configuración y elementos que lo integran, presenta una zona longitudinal aplanada según un plano que es sensiblemente paralelo al eje geométrico del objeto que constituye el trofeo, en cuya zona plana está además provisto de
10 elementos adecuados para permitir colgar el conjunto adosado a paramentos verticales.

2) Trofeo perfeccionado según la reivindicación anterior, caracterizado por su combinación con un plafón o estuche apropiado para encajar en su interior el trofeo por su zona plana, ocultándola a la vista.
15

3) Trofeo perfeccionado para competiciones.

Esta memoria consta de cinco páginas escritas por una sola cara.

BARCELONA, 26 de Junio de 1959.

P. A.



74818

FIG. 1

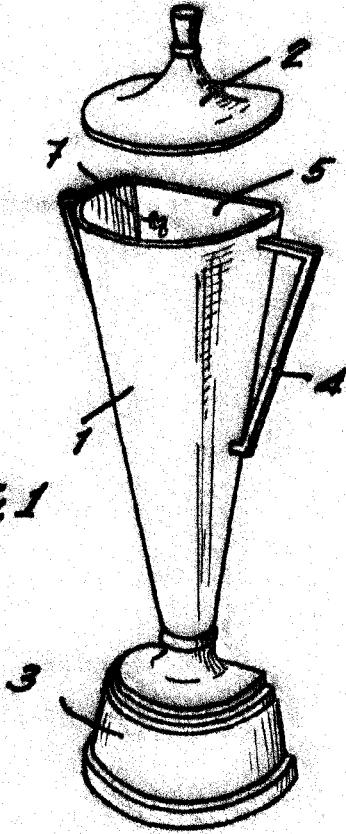


FIG. 2

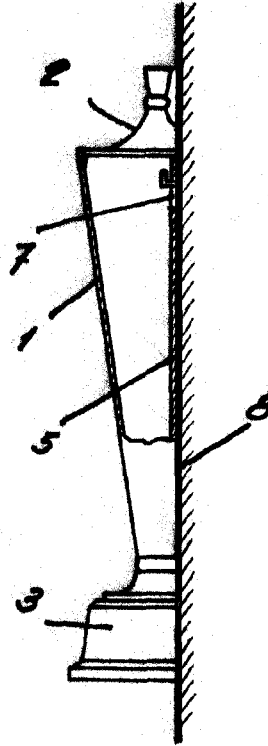


FIG. 3

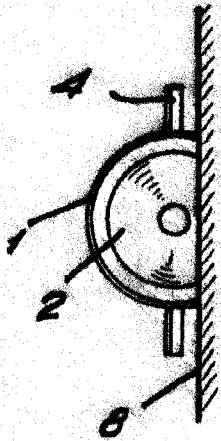



FIG. 4



DEPOSITO DE PATENTES
DE
[Handwritten signature]