



74763

M O D E L O
D E
U T I L I D A D

a favor de Don Angel HERNÁNDEZ LÓPEZ, de nacionalidad española, residente en Barcelona, calle Farigola, 20, por "SUJETADOR PARA PAPELES".

- . -

MEMORIA DESCRIPTIVA

La presente invención se refiere a un sujetador para papeles, de constitución sencilla, el cual constituye un elemento de valiosa ayuda para la sujeción de pequeños pliegos de papeles contenidos en el interior de una carpeta normal, substituyendo con ventaja a los sujetadores clásicos de oficina, a base de alambre doblado y similar, así como a los encuadernadores conocidos.

5. Para la retención de pequeños pliegos de papel se usan corrientemente pequeños sujetadores de alambre doblado, que no siempre resultan aptos para ciertos co-

10.

22 JUN 1968



74763

- mo son, por ejemplo, para la sujeción de papeles en el interior de una carpeta o similar, ya que el grueso acumulado del papel, carpeta y sujetador, hace que éste se deforme de manera desfavorable, produciendo regruesamientos y señales en el papel que dificultan el manejo, por una parte, y perjudican a la presentación de los papeles, por otra.
- 5.

- Con vistas a salvar estos inconvenientes se utilizan también los típicos encuadernadores, los cuales, además de no solventar la desventaja de los regruesamientos en los pliegos encuadernados, llevan consigo la perforación de los papeles y carpetas, lo que, en algunos casos, representa la imposibilidad de utilización de tal sistema de sujeción.
- 10.

- El sujetador objeto de la invención, sin embargo resuelve el problema de forma práctica y sencilla, pues, aparte de no aumentar en forma muy considerable el grueso de los cantos de las carpetas a que se aplique, permite efectuar la retención de los papeles en sus carpetas sin riesgo de deterioro de los mismos y sin necesidad de perforación, facilitando incluso la manipulación (colocación y extracción) de los papeles con toda comodidad y sin riesgo alguno.
- 15.
- 20.

- A tal fin, dicho sujetador consiste esencialmente en una pieza de material elástico (plástico, aluminio, plancha metálica, etc.) integrada por una tira doblada longitudinalmente en "U" y con los extremos de sus ramas formando pinza, para retener entre las mismas la carpeta
- 25.



74763

y papeles en ella depositados.

5. Dichas ramas, como se comprende, quedarán adosadas entre sí o dispuestas a una distancia prudencial, de acuerdo con el grueso que se prevea deba alojarse entre las mismas, sin que ello altere en absoluto la esencialidad de la invención.

10. Para mejor comprensión de cuanto queda expuesto, se acompaña un dibujo en el que, esquemáticamente y tan sólo a título de ejemplo, se representa un caso práctico de realización de un sujetador de las características indicadas.

15. En dicho dibujo, la figura 1 es una vista en perspectiva de un sujetador de las características indicadas; la figura 2 corresponde a una sección transversal del mismo; y la figura 3 es una detalle en perspectiva de la forma de utilización de dicho sujetador.

20. De acuerdo con la presente invención, el sujetador está constituido por una tira -A- de un material elástico adecuado, tal como un plástico, plancha metálica, etc., doblado longitudinalmente en "U" y con ramas -B- y -C- formando pinza y tendentes a adosarse elásticamente una contra otra.

25. Dicho sujetador se coloca, tal como puede observarse en la figura 3, sobre el lomo de la carpeta -D- (o sobre los cantos de las tapas, cuando éstas substituyan a la carpeta), en el interior de la cual quedan contenidos los papeles -E-.

Como puede observarse, la operación de colocar

74763

22 JUN



5. y extraer el sujetar -A- es sencillísima, venciendo la elasticidad de sus ramas -B- y -C-. Por ende, la manipulación de los papeles, no puede ser tampoco más simple y cómoda. Además, todo ello tiene la ventaja inherente de que no se lesionan lo más mínimo ni la carpeta -D- ni los papeles -E-.

10. Se comprende que la forma en "U" de la tira -A- puede ser muy variable . En una realización especialmente ventajosa, una de las ramas puede ser plana completamente, mientras que la otra será ligeramente arqueada u ondulada, sirviendo la primera de las ramas de asiento al borde de la carpeta o similar y la otra de elemento de presión propiamente dicho para la sujeción.

15. Serán independientes del objeto de la invención los materiales, formas y dimensiones del sujetador, papeles o análogos a que se destine y, en general, todos cuantos detalles accesorios puedan presentarse, siempre que no aparten al conjunto de su esencialidad.

N O T A

20. Se reivindica como objeto del presente modelo de utilidad.

1. Sujetador para papeles, que consiste esencialmente en una tira de material elástico adecuado, doblada longitudinalmente en "U" y con sus ramas formando



22 JUN
74763

pinza, para retener entre las mismas los pliegos de papeles o análogos, eventualmente contenidos en el interior de una carpeta.

5. 2. Sujetador para papeles, según la reivindicación anterior, que se caracteriza por el hecho de que una de las ramas de la "U" es plana, para servir de asiento al borde de los elementos a sujetar, mientras que la opuesta está adecuadamente curvada para servir de elemento de presión propiamente dicho.

10. 3. Sujetador para papeles.

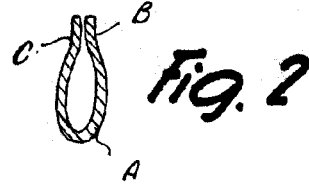
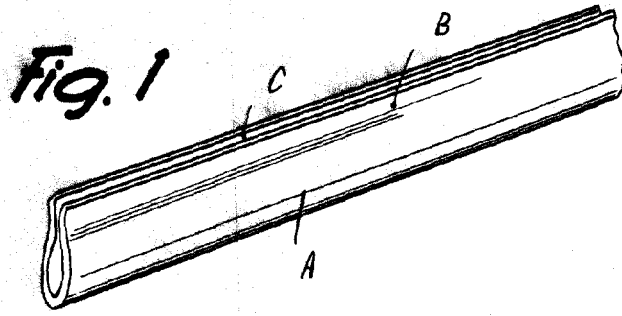
La presente memoria consta de cinco hojas foliadas, escritas a máquina por una sola cara.

Barcelona, a 22 de junio de 1959.

Angel HERNÁNDEZ LÓPEZ

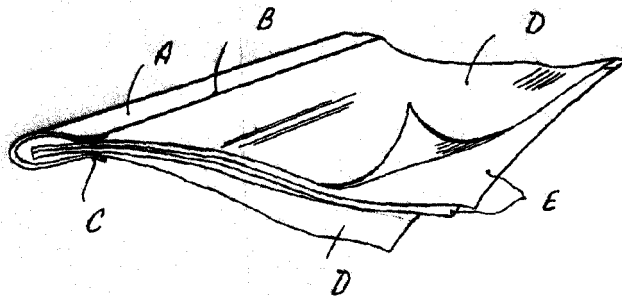
p. a.





74763

Fig. 3



Barcelona, 22 Junio 1959
Angel Hernandez Lopez
p. a.

5901