

74650



74650

MEMORIA DESCRIPTIVA

DE UNA PATENTE DE MODELO DE UTILIDAD POR VEINTE AÑOS EN ESPAÑA A FAVOR
DE DON ENRIQUE MARTÍN-SAUCEDA SALOM, DE NACIONALIDAD ESPAÑOLA, RESIDEN-
TE EN BARCELONA,

sobre:

"UN RECIPIENTE COMPUESTO PERFECCIONADO".



El presente modelo hace referencia a un recipiente compuesto particularmente destinado a contener líquidos, o bebidas sometidas a elevadas temperaturas en el momento de su degustación.

- 5.- Ante la posibilidad de ser destinado el envase de referencia a fines publicitarios, degustaciones en exposiciones, ferias, etc., es interesante que el mismo esté realizado **atendiendo** de modo especial a sus condiciones estéticas, siempre sin menoscabo de la utilidad esencial en el mismo.
- 10.- Esta utilidad esencial se concreta en el estar compuesto el recipiente de un envase en forma de taza o de vaso, integrado por dos piezas que, si bien son independientes entre sí, se unen y encajan, correspondiendo a la superior el papel de recipiente propiamente dicho, mientras que la otra pieza dentro de la cual se encaja la anterior, sirve de receptor o envolvente de la primera, en funciones sustitutivas del platillo normal de sustentación, con la ventaja, además de estar dotado de un cómodo asidero para su utilización.
- 15.- La ventaja que se deriva del recipiente compuesto descrito estriba en que vertido el líquido a degustar en el recipiente propiamente dicho, aún cuando dicho líquido esté a temperatura elevada, el calor no se transmite directamente a la segunda pieza sustentadora que es la que presenta el asidero, permitiendo así la utilización del conjunto sin molestias por parte del usuario derivadas del calor.
- 20.- Las circunstancias anteriores ofrecen una mayor relevancia práctica al permitir la utilización de materiales plásticos de todas clases para la fabricación del recipiente compuesto.
- 25.- Como ampliación de lo enunciado, se adjunta un gráfico en el que se reproduce un caso concreto de realización práctica del modelo, mostrado a título de ejemplo con el que
- 30.-



25 50

ilustrar la consiguiente descripción.

En su Fig. 1a., se representa el conjunto visto en alzado por una parte seccional diametralmente.

5.- En la Fig. 2a., se representa un corte transversal del mismo, al nivel AB de la anterior figura.

En la Fig. 3a., se dibujan las dos piezas en perspectivas.

10.- En este último dibujo se aprecia la independencia que media entre sus dos partes componentes, el recipiente (4) destinado a contener los líquidos y la base de sustentación (5) cuya forma respectiva está estudiada para que ambos encajen perfectamente.

15.- La base de sustentación (5) puede estar provista en su borde de un bordón (7) que a la vez sirva de refuerzo del asidero (11) doblándose por encima del mismo (10). Este asidero puede además estar provisto de unos resaltes ^p nervios (6) que faciliten el aislamiento entre los dedos y la masa de material.

20.- En cuanto al recipiente propiamente dicho (4) éste, en su parte inferior, deberá tener una configuración adecuada para encajar con el elemento que sirve de base, pero en su parte superior (8) la forma será libre, si bien los bordes (9) deben ser adecuados a su función de contacto con la boca del usuario.

25.- La superficie exterior de las paredes de una o de ambas piezas puede presentar el campo adecuado para recibir la gravación de emblemas marcas o distintivos, siendo todos estos detalle, así como los de colorido, dimensión, calidades y detalles completamente inoperantes a la esencialidad de lo que se reivindica.

30.-

NOTA

En resumen, la presente solicitud recaerá sobre las



siguientes reivindicaciones:

74650

5.- 1a.- Un recipiente compuesto perfeccionado, caracterizado por estar constituido por dos elementos que encajan por superposición, de los que uno es de contenedor del líquido y el otro constituye el envolvente o base de sustentación del anterior.

10.- 2a.- Un recipiente, según la reivindicación 1a., caracterizado porque el elemento que sirve de envolvente y de base tiene un asidero que permite utilizar el conjunto sin molestias por parte del usuario, dado que el aislamiento que se derive del hecho de integrarse dicho conjunto por dos piezas independientes.

15.- 3a.- Un recipiente, según las reivindicaciones anteriores caracterizado porque el asidero presenta unos nervios que facilitan el aislamiento entre los dedos y las masa de material que forma la pieza.

4a.- UN RECIPIENTE COMPUESTO PERFECCIONADO.

2.- Según se describe en la presente memoria que consta de cuatro hojas escritas a máquina por una sola cara y dibujos.

Madrid a 25 de junio de 1959

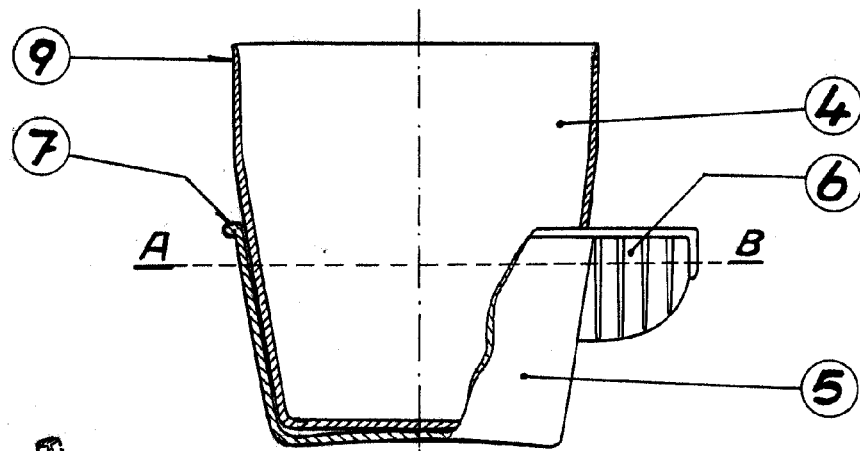


Fig. 1

74650

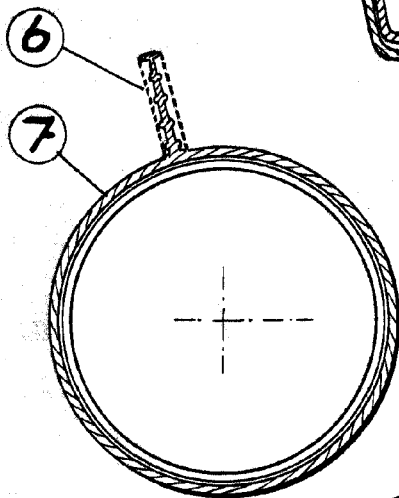


Fig. 2

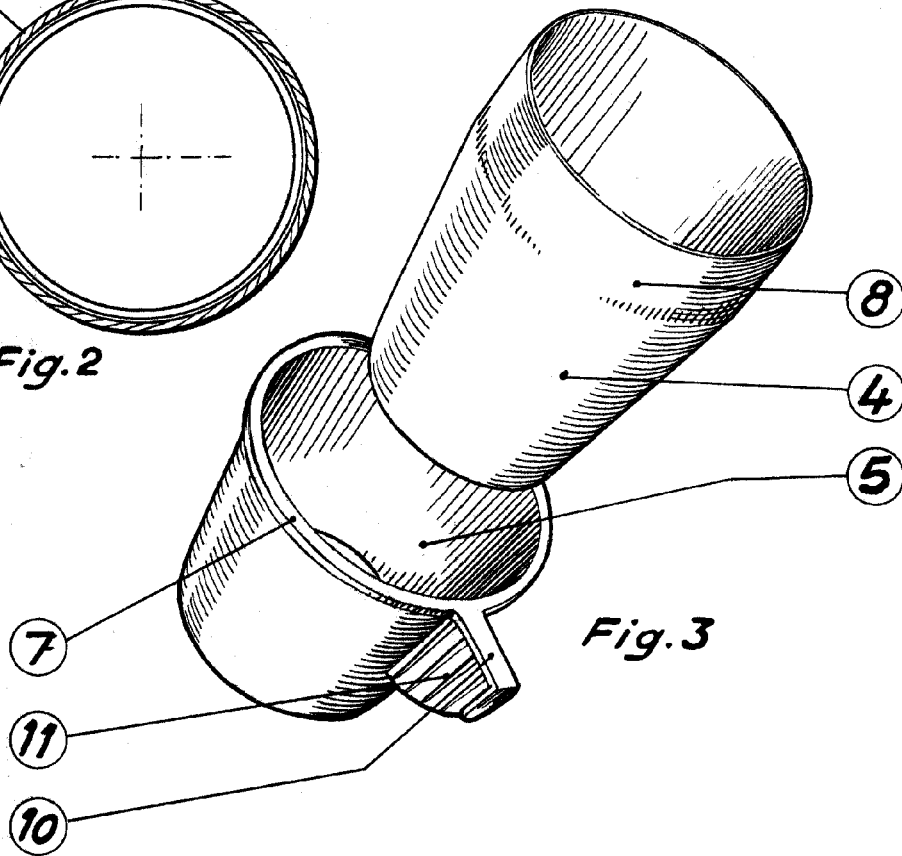


Fig. 3

Escala variable

25 JUN. 1959