



22

74546

74546

MEMORIA DESCRIPTIVA
DEL
MODELO DE UTILIDAD

que por veinte años, para España y sus Posesiones, se solicita a favor de DON RAMON RODRIGUEZ GONZALEZ, de nacionalidad española, residente en SEVILLA (ESPAÑA), calle Bustos Tavera nº 33, por:

" UNA CAJA PARA ELEVADORES-REDUCTORES ".

--o-o-o-o-o-o-o--

5 Conocida por la experiencia los fallos y defectos que presentan los montajes de los llamados aparatos elevadores-reductores de tensión para uso en radio, televisión y en todo aquello que son necesarios estos aparatos, se ha visto que uno de los inconvenientes principales a los efectos de duración y fabricación, está básicamente reflejado en su sistema de montaje y en la estructura exterior en relación a su estructura interior; más habiendo sido experimentadas durante bastante tiempo diversas formas de estructura, se ha conse-

74546



10 guido en forma de montaje enteramente distinta a los fabricados hasta
ahora, dando lugar ello al presente modelo cuyo registro se solicita,
el cual vá constituido según a continuación se detalla.

15 La caja está formada por una tapa intermedia (1-fig.1), de
contorno rectangular que sirve de soporte a los componentes propios
de un elevador-reductor; esta tapa vá acoplada a otra superior (2-
fig.1) por un juego de grapas metálicas (7-fig.1) dispuestas a ambos
20 lados. Este conjunto de tapas vá fijado a un cuerpo de caja o zuncho
(3-fig.1) por tornillos en los lugares más convenientes, llevando
este zuncho (3-fig.1) o cuerpo de caja una serie de lengüetas (4-fig.
1) que son sacadas por cortes a troquel sobre el mismo material y
hacen cierre sobre una serie de ranuras (5-fig.2) de que vá provista
la tapa base (6-figs.1-2), pudiendose completar la fijación de las
orejetas a la tapa base mediante grapas metálicas.

25 Este modelo de utilidad puede ser objeto de modificaciones
siempre que no altere la esencialidad del invento.

30 Todo según se detalla en el dibujo adjunto que a titulo de
ejemplo acompaña a la presente memoria descriptiva en el que repre-
senta:

La fig. 1: Una vista en alzado sin montar la caja y,

La fig. 2: Una vista en planta de la base.

35 -REIVINDICACIONES-

Se reivindica como de la propia y nueva invención la propiedad y ex-
plotación exclusiva de:

1.- Una caja para elevadores-reductores, caracterizada por llevar
una tapa intermedia que sirve de soporte base a los elementos eléc-
35 tricos del elevador-reductor, que vá fijada mediante presillas-grapas
metálicas a la base.



74546

2.- Una caja para elevadores-reductores, según 1ª reivindicación, caracterizada por llevar un zuncho o cuerpo de caja intermedio, de la que sobresalen una serie de lengüetas metálicas sacadas a troquel del mismo material.

40

3.- Una caja para elevadores-reductores, según 1ª y 2ª reivindicación, caracterizada por llevar la tapa-base fijada al zuncho o cuerpo de caja, mediante una serie de lengüetas aprisionadas por grapas.

4.- "UNA CAJA PARA ELEVADORES-REDUCTORES".

Consta la presente memoria descriptiva de tres hojas numeradas y mecanografiadas en una sola cara a las que se acompañan un plano para su mejor comprensión.

MADRID, JUNIO DE 1.959-

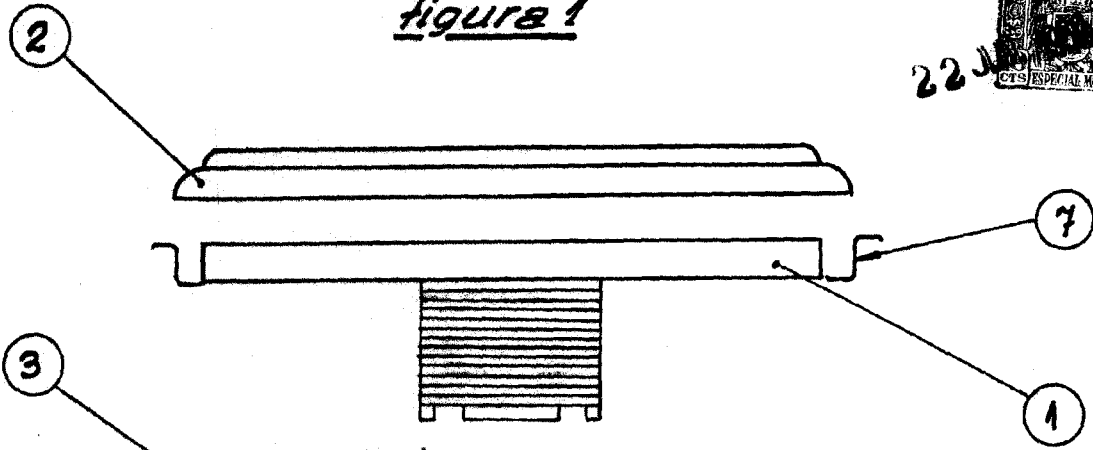
Redolfo de la Torre

74546



22 JUN 1959

Figura 1



74546'

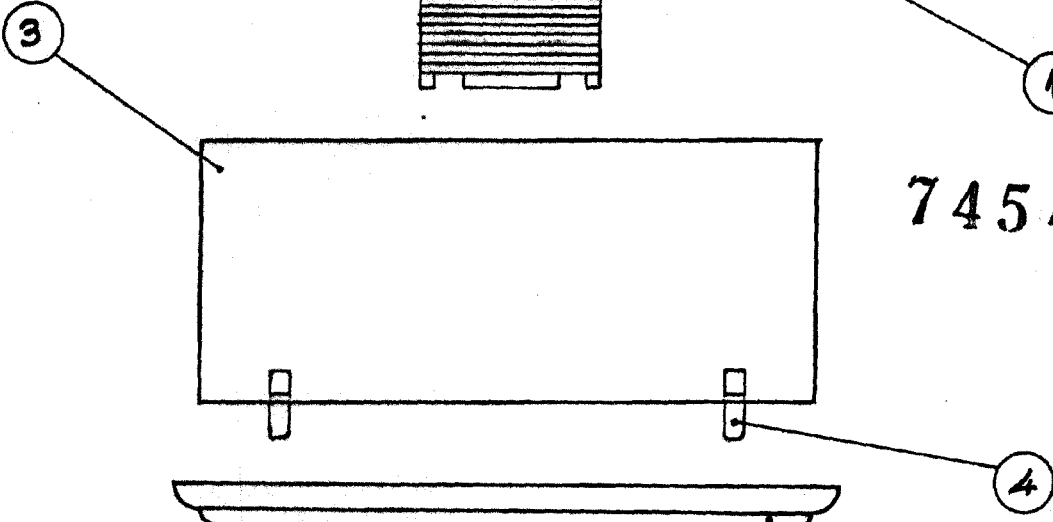
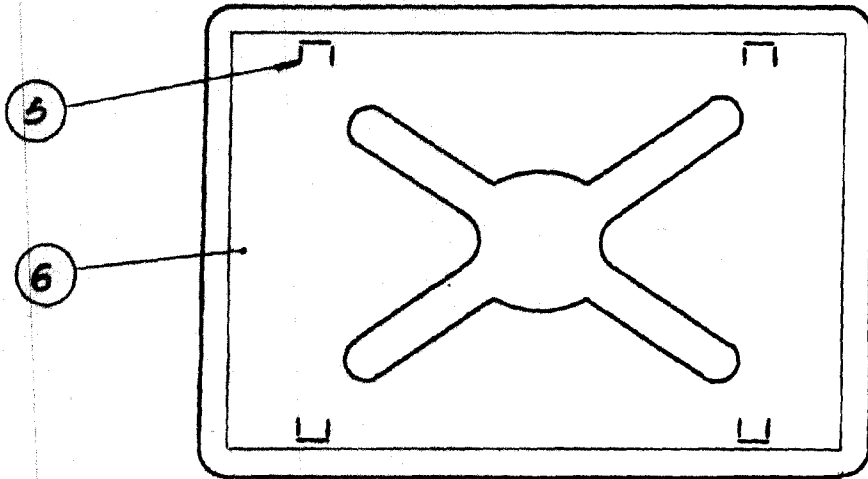



Figura 2



22 JUN 1959

Rodrigo de la Cruz



Escala: Variable.