

H/V.



74456

- 1 -

## *Memoria Descriptiva*

*para*

un Modelo de Utilidad,  
por veinte años en España

*a favor de*

D. Víctor G. Makow

- de nacionalidad española -

*residente en*

Madrid, Serrano, 7

*por:*

**" E N V A S E "**

-----



2.-

74456

5 El presente modelo de utilidad se refiere a un envase destinado a contener jabón líquido, detergentes y análogos, que tiene la característica esencial de que está formado por dos compartimientos iguales, y a voluntad pueden vaciarse independiente y sucesivamente, o de un modo simultáneo, si para la aplicación de que se trate se necesita todo el contenido.

10 El envase que se reivindica se presta de un modo especial a ser fabricado de plástico flexible o material análogo, y está constituido por dos partes en forma de cilindros oblicuos, yuxtapuestos por una de sus generatrices, de modo que en uno de los extremos forma un ángulo obtuso saliente, y en el otro un ángulo igual y entrante, yendo ambos cerrados por las correspondientes soldaduras.

15 En el saliente común en ángulo obtuso, el envase lleva señalada la correspondiente esquina, indicando que debe cortarse entera para que los dos compartimientos se vacíen simultáneamente.

20 En las esquinas salientes del lado opuesto, van marcadas indicaciones análogas, para que cuando se desee vaciar uno solo de los envases parciales se corte la correspondiente esquina.

25 Dentro de las reivindicaciones que se establecen pueden fabricarse envases de las formas, tamaños y materiales que se juzguen adecuados, según la aplicación concreta de que se trate, sin que tales variaciones, así como las que pue-



5.-

74456

5 dan introducirse en detalles de su presentación y organización, afecten a la esencialidad reivindicada, por lo que los envases que se fabriquen, dentro de la idea general reseñada, con cualquiera de esas modificaciones, no serán sino variantes, igualmente comprendidas y protegidas por el presente registro.

10 En esta idea, las adjuntas figuras corresponden únicamente a una forma de ejecución, sin carácter alguno limitativo, que se presenta a título de ejemplo de realización, para concretar cuanto se dice en esta memoria descriptiva.

Las figs. 1 y 2 presentan las vistas, longitudinal y por un extremo, de los dos compartimientos que forman el envase cerrado.

15 La fig. 3 presenta la vista de costado del mismo lleno.

La fig. 4 corresponde a la sección del envase, por el plano que se indica en A-B sobre la figura anterior.

20 La fig. 5, de modo análogo que la fig. 1, se refiere a cuando se necesita solo el contenido de una de las partes del envase, e indica cómo se le abre por la esquina dispuesta al efecto.

La fig. 6, de modo análogo, ilustra la aplicación del envase cuando se desee el contenido de ambos compartimientos.

25 Con referencia a dichas figuras y a los números que sobre ellas designan las partes y detalles del envase



4.-

74456

representado, que interesan a los fines de esta memoria, la descripción del mismo es como sigue:

El envase está constituido por dos cilindros oblicuos 1 y 2, yuxtapuestos por una generatriz común y cerrados por las soldaduras 3.

En el vértice común 4 de ambos compartimientos, va señalada la raja 5, que debe cortarse para dar salida al líquido 6, como indica la fig. 6.

Y en las esquinas 7 y 8 de ambos envases parciales, están de modo análogo marcados los picos que deben cortarse, cuando se desee utilizar solo el contenido 9 (fig. 5) de uno de los envases.

El envase se puede obtener a partir de un doble tubo obtenido por extrusión, partiendo de tiras pegadas longitudinalmente por sus bordes y su eje medio, por tubos soldados, etc., y cortando en todo caso los trozos sucesivos correspondientes a los envases que se desee obtener.

-----



5.-

N O T A.-  
=====

74456

El presente modelo de utilidad comprende las siguientes reivindicaciones:

5 1.- Envase, caracterizado porque está constituido por dos partes en forma de cilindros oblicuos, yuxtapuestos por una de sus generatrices, de modo que en uno de los extremos forman un ángulo obtuso convexo, y el otro lado un ángulo igual cóncavo, a cuyas partes corresponden compartimientos independientes.

10 2.- Envase según lo reivindicado en el punto anterior, caracterizado porque el indicado ángulo obtuso saliente, y las esquinas del lado opuesto, llevan una faja señalada, indicando que las correspondientes puntas han de ser cortadas, para vaciar simultáneamente ambos compartimientos en el primer caso, o solo el correspondiente a la esquina cortada en el segundo y tercero.

15 3.- " Envase ".

20 Según se describe y reivindica en la presente memoria descriptiva y se ilustra con los dibujos que a la misma se acompañan.

Consta esta memoria de cinco hojas foliadas y escritas a máquina por una sola cara.

Madrid, a 18 de Junio de 1959.



18

FIG.~1

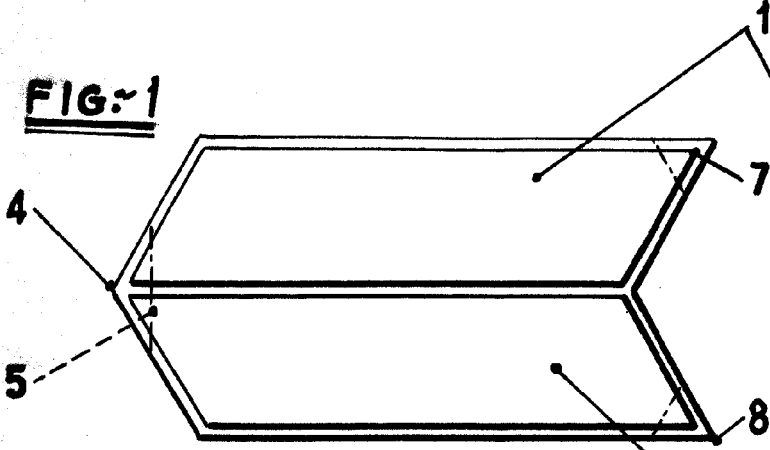


FIG.~2

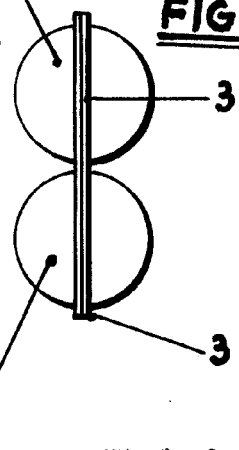



FIG.~3



74456

B. →

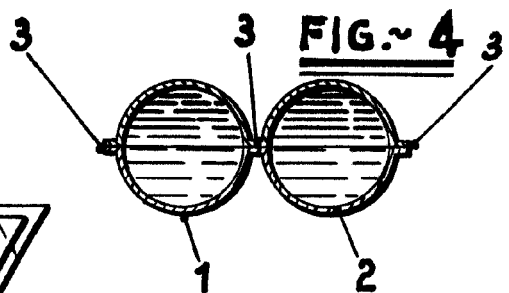
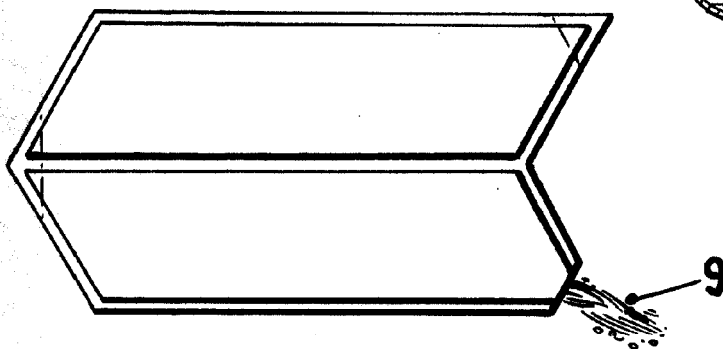


FIG.~5



6




FIG.~6

ESCALA VARIABLE

*Handwritten signature*